

Tập đoàn Vingroup – Công ty CP

BÁO CÁO TÀI CHÍNH HỢP NHẤT GIỮA NIÊN ĐỘ

QUÝ III NĂM 2021

Tập đoàn Vingroup – Công ty CP

MỤC LỤC

	<i>Trang</i>
Thông tin chung	1 - 2
Báo cáo của Ban Giám đốc	3
Bảng cân đối kế toán hợp nhất	4 - 7
Báo cáo kết quả hoạt động kinh doanh hợp nhất	8 - 9
Báo cáo lưu chuyển tiền tệ hợp nhất	10 - 11
Thuyết minh báo cáo tài chính hợp nhất	12 - 53
<u>Phụ lục:</u>	
Cơ cấu tổ chức tại ngày 30 tháng 9 năm 2021	54 - 63
Giải trình biến động kết quả kinh doanh so với kỳ trước	64 - 65

Tập đoàn Vingroup - Công ty CP

THÔNG TIN CHUNG

CÔNG TY

Tập đoàn Vingroup - Công ty CP ("Công ty") là một công ty cổ phần được thành lập tại Việt Nam theo Giấy chứng nhận đăng ký kinh doanh số 0103001016 do Sở Kế hoạch và Đầu tư thành phố Hà Nội cấp vào ngày 3 tháng 5 năm 2002 và được cấp lại Giấy chứng nhận đăng ký kinh doanh số 0101245486 vào ngày 12 tháng 5 năm 2010. Công ty sau đó nhận được các Giấy chứng nhận đăng ký kinh doanh sửa đổi với lần gần nhất là lần thứ 70 được cấp ngày 10 tháng 9 năm 2021.

Cổ phiếu của Công ty đã được chính thức giao dịch tại Sở Giao dịch Chứng khoán thành phố Hồ Chí Minh kể từ ngày 19 tháng 9 năm 2007 theo Quyết định số 106/QĐ-TTGDHCM do Giám đốc Sở Giao dịch Chứng khoán thành phố Hồ Chí Minh ký ngày 7 tháng 9 năm 2007.

Hoạt động chính của Công ty trong kỳ là đầu tư, xây dựng và kinh doanh bất động sản; tiến hành các hoạt động huy động vốn, đầu tư góp vốn; và cung cấp các dịch vụ hành chính văn phòng tổng hợp. Hoạt động chính của các công ty con trong kỳ được trình bày tại Phụ lục 1.

Công ty có trụ sở chính tại số 7, đường Bằng Lăng 1, khu đô thị sinh thái Vinhomes Riverside, phường Việt Hưng, quận Long Biên, thành phố Hà Nội, Việt Nam. Công ty có một chi nhánh có địa chỉ tại số 72, phố Lê Thánh Tôn và 45A, phố Lý Tự Trọng, phường Bến Nghé, quận 1, thành phố Hồ Chí Minh, Việt Nam.

HỘI ĐỒNG QUẢN TRỊ

Các thành viên Hội đồng Quản trị trong kỳ và vào ngày lập báo cáo này như sau:

Ông Phạm Nhật Vượng	Chủ tịch	
Bà Phạm Thúy Hằng	Phó chủ tịch	
Bà Phạm Thu Hương	Phó chủ tịch	
Bà Nguyễn Diệu Linh	Phó chủ tịch	
Ông Nguyễn Việt Quang	Phó chủ tịch	
Ông Lê Khắc Hiệp	Phó chủ tịch	miễn nhiệm ngày 24 tháng 6 năm 2021
Ông Adil Ahmad	Thành viên	bỏ nhiệm ngày 24 tháng 6 năm 2021
Ông Chin Michael Jaewuk	Thành viên	bỏ nhiệm ngày 24 tháng 6 năm 2021
Ông Ronaldo Dy-Liacco Ibasco	Thành viên	bỏ nhiệm ngày 24 tháng 6 năm 2021
Ông Park Woncheol	Thành viên	
Ông Ling Chung Yee Roy	Thành viên	miễn nhiệm ngày 24 tháng 6 năm 2021
Ông Marc Villiers Townsend	Thành viên	miễn nhiệm ngày 24 tháng 6 năm 2021

BAN KIỂM SOÁT

Các thành viên Ban kiểm soát trong kỳ và vào ngày lập báo cáo này như sau:

Ông Nguyễn Thế Anh	Trưởng ban	
Bà Nguyễn Hồng Mai	Thành viên	bỏ nhiệm ngày 31 tháng 3 năm 2021
Bà Đỗ Thị Hồng Vân	Thành viên	
Ông Đinh Ngọc Lân	Thành viên	miễn nhiệm ngày 31 tháng 3 năm 2021

Tập đoàn Vingroup - Công ty CP

THÔNG TIN CHUNG (tiếp theo)

BAN GIÁM ĐỐC

Các thành viên Ban Giám đốc trong kỳ và vào ngày lập báo cáo này như sau:

Ông Nguyễn Việt Quang	Tổng Giám đốc
Bà Mai Hương Nội	Phó Tổng Giám đốc
Ông Phạm Văn Khương	Phó Tổng Giám đốc
Bà Dương Thị Hoàn	Phó Tổng Giám đốc

NGƯỜI ĐẠI DIỆN THEO PHÁP LUẬT

Người đại diện theo pháp luật của Công ty trong kỳ và vào ngày lập báo cáo này là Ông Nguyễn Việt Quang.

Bà Mai Hương Nội được Ông Nguyễn Việt Quang ủy quyền ký báo cáo tài chính của Công ty theo Giấy ủy quyền số 009/2021/GUQ-TGD-VINGROUP ngày 12 tháng 7 năm 2021.

Tập đoàn Vingroup - Công ty CP

BÁO CÁO CỦA BAN GIÁM ĐỐC

Ban Giám đốc Tập đoàn Vingroup - Công ty CP ("Công ty") trình bày báo cáo này và báo cáo tài chính hợp nhất của Công ty và các công ty con (sau đây gọi chung là "Tập đoàn") cho Quý III năm 2021.

TRÁCH NHIỆM CỦA BAN GIÁM ĐỐC ĐỐI VỚI BÁO CÁO TÀI CHÍNH HỢP NHẤT GIỮA NIÊN ĐỘ

Ban Giám đốc chịu trách nhiệm đảm bảo báo cáo tài chính hợp nhất cho từng giai đoạn tài chính phản ánh trung thực và hợp lý tình hình tài chính hợp nhất giữa niên độ, kết quả hoạt động kinh doanh hợp nhất giữa niên độ và tình hình lưu chuyển tiền tệ hợp nhất giữa niên độ của Tập đoàn. Trong quá trình lập báo cáo tài chính hợp nhất giữa niên độ này, Ban Giám đốc cần phải:

- ▶ lựa chọn các chính sách kế toán thích hợp và áp dụng các chính sách này một cách nhất quán;
- ▶ thực hiện các đánh giá và ước tính một cách hợp lý và thận trọng;
- ▶ nêu rõ các chuẩn mực kế toán áp dụng cho Tập đoàn có được tuân thủ hay không và tất cả những sai lệch trọng yếu so với những chuẩn mực này đã được trình bày và giải thích trong báo cáo tài chính hợp nhất; và
- ▶ lập báo cáo tài chính hợp nhất trên cơ sở nguyên tắc hoạt động liên tục trừ trường hợp không thể cho rằng Tập đoàn sẽ tiếp tục hoạt động.

Ban Giám đốc chịu trách nhiệm đảm bảo việc các sổ sách kế toán thích hợp được lưu giữ để phản ánh tình hình tài chính hợp nhất giữa niên độ của Tập đoàn, với mức độ chính xác hợp lý, tại bất kỳ thời điểm nào và đảm bảo rằng các sổ sách kế toán tuân thủ với hệ thống kế toán đã được áp dụng. Ban Giám đốc cũng chịu trách nhiệm về việc quản lý các tài sản của Tập đoàn và do đó phải thực hiện các biện pháp thích hợp để ngăn chặn và phát hiện các hành vi gian lận và những vi phạm khác.

Ban Giám đốc cam kết đã tuân thủ những yêu cầu nêu trên trong việc lập báo cáo tài chính hợp nhất giữa niên độ cho Quý III năm 2021.

CÔNG BỐ CỦA BAN GIÁM ĐỐC

Theo ý kiến của Ban Giám đốc, báo cáo tài chính hợp nhất giữa niên độ kèm theo phản ánh trung thực và hợp lý tình hình tài chính hợp nhất giữa niên độ của Tập đoàn vào ngày 30 tháng 9 năm 2021, kết quả hoạt động kinh doanh hợp nhất giữa niên độ và tình hình lưu chuyển tiền tệ hợp nhất giữa niên độ cho giai đoạn tài chính kết thúc cùng ngày, phù hợp với các Chuẩn mực kế toán Việt Nam, Chế độ kế toán doanh nghiệp Việt Nam và các quy định pháp lý có liên quan đến việc lập và trình bày báo cáo tài chính hợp nhất.



Thay mặt Ban Giám đốc: 

Mai Hương Nội
Phó Tổng Giám đốc

Hà Nội, Việt Nam
Ngày 30 tháng 10 năm 2021

BẢNG CÂN ĐỐI KẾ TOÁN HỢP NHẤT

Ngày 30 tháng 9 năm 2021

Đơn vị tính: Triệu VND

Mã số	TÀI SẢN	Thuyết minh	Số cuối kỳ	Số đầu kỳ
100	A. TÀI SẢN NGẮN HẠN		180.400.355	166.013.805
110	I. Tiền và các khoản tương đương tiền	4	21.262.502	29.403.688
111	1. Tiền		10.100.815	9.076.372
112	2. Các khoản tương đương tiền		11.161.687	20.327.316
120	II. Đầu tư tài chính ngắn hạn	5	7.601.808	10.413.625
121	1. Chứng khoán kinh doanh		3.625.821	5.897.650
123	2. Đầu tư nắm giữ đến ngày đáo hạn		3.975.987	4.515.975
130	III. Các khoản phải thu ngắn hạn		83.792.891	52.395.927
131	1. Phải thu ngắn hạn của khách hàng	6	21.264.861	16.026.874
132	2. Trả trước cho người bán ngắn hạn		20.028.857	15.346.915
135	3. Phải thu về cho vay ngắn hạn	7	14.583.666	8.539.910
136	4. Phải thu ngắn hạn khác	8	28.310.169	12.789.024
137	5. Dự phòng phải thu ngắn hạn khó đòi		(394.662)	(306.796)
140	IV. Hàng tồn kho	9	55.382.094	62.495.269
141	1. Hàng tồn kho		57.978.250	63.606.541
149	2. Dự phòng giảm giá hàng tồn kho		(2.596.156)	(1.111.272)
150	V. Tài sản ngắn hạn khác		12.361.060	11.305.296
151	1. Chi phí trả trước ngắn hạn	10	1.801.765	2.753.060
152	2. Thuế GTGT được khấu trừ		6.206.506	4.584.086
153	3. Thuế và các khoản khác phải thu Nhà nước		681.190	913.987
155	4. Tài sản ngắn hạn khác	11	3.671.599	3.054.163

BẢNG CÂN ĐỐI KẾ TOÁN HỢP NHẤT (tiếp theo)
Ngày 30 tháng 9 năm 2021

Đơn vị tính: Triệu VND

Mã số	TÀI SẢN	Thuyết minh	Số cuối kỳ	Số đầu kỳ
200	B. TÀI SẢN DÀI HẠN		253.202.280	256.489.962
210	I. Các khoản phải thu dài hạn		1.070.427	7.379.649
215	1. Phải thu về cho vay dài hạn	7	713.250	6.015.000
216	2. Phải thu dài hạn khác	8	357.177	1.364.649
220	II. Tài sản cố định		123.390.828	125.639.869
221	1. Tài sản cố định hữu hình	12	103.059.490	103.813.162
222	Nguyên giá		127.844.933	122.699.550
223	Giá trị hao mòn lũy kế		(24.785.443)	(18.886.388)
227	2. Tài sản cố định vô hình	13	20.331.338	21.826.707
228	Nguyên giá		25.877.582	24.847.891
229	Giá trị hao mòn lũy kế		(5.546.244)	(3.021.184)
230	III. Bất động sản đầu tư	14	34.584.614	34.725.866
231	1. Nguyên giá		42.257.080	41.248.115
232	2. Giá trị hao mòn lũy kế		(7.672.466)	(6.522.249)
240	IV. Tài sản dở dang dài hạn		76.459.340	67.921.619
242	1. Chi phí xây dựng cơ bản dở dang	15	76.459.340	67.921.619
250	V. Đầu tư tài chính dài hạn		7.264.511	7.413.828
252	1. Đầu tư vào công ty liên doanh, liên kết	16.1	221.613	2.725.460
253	2. Đầu tư góp vốn vào đơn vị khác	16.2	6.852.073	4.576.705
254	3. Dự phòng đầu tư tài chính dài hạn		(45.470)	(123.532)
255	4. Đầu tư nắm giữ đến ngày đáo hạn	16.3	236.295	235.195
260	VI. Tài sản dài hạn khác		10.432.560	13.409.131
261	1. Chi phí trả trước dài hạn	10	7.256.790	8.342.477
262	2. Tài sản thuế thu nhập hoãn lại		1.138.972	1.545.853
268	3. Tài sản dài hạn khác	11	-	1.032.337
269	4. Lợi thế thương mại	17	2.036.798	2.488.464
270	TỔNG CỘNG TÀI SẢN		433.602.635	422.503.767

BẢNG CÂN ĐỐI KẾ TOÁN HỢP NHẤT (tiếp theo)
Ngày 30 tháng 9 năm 2021

Đơn vị tính: Triệu VND

Mã số	NGUỒN VỐN	Thuyết minh	Số cuối kỳ	Số đầu kỳ
300	C. NỢ PHẢI TRẢ		269.305.555	286.651.052
310	I. Nợ ngắn hạn		148.238.154	169.222.607
311	1. Phải trả người bán ngắn hạn		17.705.522	18.511.262
312	2. Người mua trả tiền trước ngắn hạn	18	29.008.286	37.277.334
313	3. Thuế và các khoản phải nộp Nhà nước	19	8.947.009	7.805.236
314	4. Phải trả người lao động		775.018	938.186
315	5. Chi phí phải trả ngắn hạn	20	24.372.731	24.674.957
318	6. Doanh thu chưa thực hiện ngắn hạn	21	3.736.839	4.950.452
319	7. Phải trả ngắn hạn khác	22	31.515.291	43.450.189
320	8. Vay và nợ thuê tài chính ngắn hạn	23.1	26.628.727	25.971.982
321	9. Dự phòng phải trả ngắn hạn		5.548.731	5.643.009
330	II. Nợ dài hạn		121.067.401	117.428.445
333	1. Chi phí phải trả dài hạn		1.194.271	1.107.530
336	2. Doanh thu chưa thực hiện dài hạn	21	4.532.823	5.320.738
337	3. Phải trả dài hạn khác	22	1.914.053	6.257.218
338	4. Vay và nợ thuê tài chính dài hạn	23.2	102.280.509	98.309.224
339	5. Trái phiếu hoán đổi	24	9.529.823	5.505.646
341	6. Thuế thu nhập hoãn lại phải trả		542.435	551.776
342	7. Dự phòng phải trả dài hạn		1.073.487	376.313

BẢNG CÂN ĐỐI KẾ TOÁN HỢP NHẤT (tiếp theo)

Ngày 30 tháng 9 năm 2021

Đơn vị tính: Triệu VND

Mã số	NGUỒN VỐN	Thuyết minh	Số cuối kỳ	Số đầu kỳ
400	D. VỐN CHỦ SỞ HỮU		164.297.080	135.852.715
410	I. Vốn chủ sở hữu	25	164.297.080	135.852.715
411	1. Vốn góp của chủ sở hữu		38.675.533	34.447.691
411a	- Cổ phiếu phổ thông có quyền biểu quyết		38.052.148	33.824.306
411b	- Cổ phiếu ưu đãi		623.385	623.385
412	2. Thặng dư vốn cổ phần		40.063.173	35.411.957
414	3. Vốn khác của chủ sở hữu		18.481.872	7.235.206
415	4. Cổ phiếu quỹ		(1.344.123)	(2.284.059)
417	5. Chênh lệch tỷ giá hối đoái		(192.424)	(42.408)
420	6. Quỹ khác thuộc vốn chủ sở hữu		77.845	67.845
421	7. Lợi nhuận sau thuế chưa phân phối		3.670.170	4.359.645
421a	- Lợi nhuận sau thuế chưa phân phối lũy kế đến cuối năm trước		4.350.965	3.107.392
421b	- Lỗ/ (Lợi nhuận) sau thuế chưa phân phối kỳ này		(680.795)	1.252.253
429	8. Lợi ích của cổ đông không kiểm soát		64.865.034	56.656.838
440	TỔNG CỘNG NGUỒN VỐN		433.602.635	422.503.767

Văn Thị Hải Hà
Người lập

Nguyễn Thị Thu Hiền
Kế toán trưởng



Mai Hương Nội
Phó Tổng Giám đốc

Ngày 30 tháng 10 năm 2021

Tập đoàn Vingroup – Công ty CP

BÁO CÁO KẾT QUẢ HOẠT ĐỘNG KINH DOANH HỢP NHẤT

Quý III năm 2021

B02a-DN/HN

Mã số	CHỈ TIÊU	Thuyết minh	Đơn vị tính: Triệu VND			
			Quý III năm 2021	Quý III năm 2020	Cho giai đoạn tài chính 9 tháng kết thúc ngày 30 tháng 9 năm 2021	Cho giai đoạn tài chính 9 tháng kết thúc ngày 30 tháng 9 năm 2020
1	1. Doanh thu bán hàng và cung cấp dịch vụ	26.1	30.116.315	35.989.817	90.902.514	74.812.802
2	2. Các khoản giảm trừ doanh thu	26.1	4.736	76.099	54.076	171.825
10	3. Doanh thu thuần về bán hàng và cung cấp dịch vụ	26.1	30.111.579	35.913.718	90.848.438	74.640.977
11	4. Giá vốn hàng bán	27	18.413.296	29.612.674	65.408.680	62.939.785
20	5. Lợi nhuận gộp về bán hàng và cung cấp dịch vụ	26.2	11.698.283	6.301.044	25.439.758	11.701.192
21	6. Doanh thu hoạt động tài chính	28	1.536.362	4.693.043	12.581.927	20.371.226
22	7. Chi phí tài chính	28	2.814.957	3.100.654	8.509.922	9.302.860
23	- Trong đó: Chi phí lãi vay và phát hành trái phiếu		2.686.664	3.003.737	8.016.370	8.695.044
24	8. Phần lỗ trong công ty liên doanh, liên kết	16.1	(11.522)	(88.276)	(35.910)	(252.093)
25	9. Chi phí bán hàng		1.280.340	2.025.864	5.032.069	4.832.488
26	10. Chi phí quản lý doanh nghiệp		5.769.054	2.309.420	14.661.402	7.141.382
30	11. Lợi nhuận thuần từ hoạt động kinh doanh		3.358.772	3.469.873	9.782.382	10.543.595
31	12. Thu nhập khác	29	140.254	206.201	495.608	769.392
32	13. Chi phí khác	29	184.460	67.511	563.343	1.582.465
40	14. Lãi/(lỗ) khác	29	(44.206)	138.690	(67.735)	(813.073)
50	15. Tổng lợi nhuận kế toán trước thuế		3.314.566	3.608.563	9.714.647	9.730.522
51	16. Chi phí thuế TNDN hiện hành	30	2.913.077	2.808.764	7.621.685	7.213.571
52	17. Chi phí/(Thu nhập) thuế TNDN hoãn lại	30	144.423	(635.740)	366.633	(320.128)
60	18. Lợi nhuận sau thuế TNDN		257.066	1.435.539	1.726.329	2.837.079
	Trong đó:					
61	- Lợi nhuận sau thuế của công ty mẹ	25	(351.336)	1.540.067	3.192.589	4.024.240
62	- Lợi nhuận sau thuế của cổ đông không kiểm soát	25	608.402	(104.528)	(1.466.260)	(1.187.161)

Tập đoàn Vingroup – Công ty CP

B02a-DN/HN

BÁO CÁO KẾT QUẢ HOẠT ĐỘNG KINH DOANH HỢP NHẤT (tiếp theo)
Quý III năm 2021

Mã số	CHỈ TIÊU	Thuyết minh	Quý III năm 2021	Quý III năm 2020	Đơn vị tính: VND	
					Cho giai đoạn tài chính 9 tháng kết thúc ngày 30 tháng 9 năm 2021	Cho giai đoạn tài chính 9 tháng kết thúc ngày 30 tháng 9 năm 2020
70	Lãi cơ bản trên cổ phiếu				986	1.245

Handwritten signature

Vân Thị Hải Hà
Người lập

Ngày 30 tháng 10 năm 2021

Handwritten signature

Nguyễn Thị Thu Hiền
Kế toán trưởng



Mai Hương Nội
Phó Tổng Giám đốc

BÁO CÁO LƯU CHUYỂN TIỀN TỆ HỢP NHẤT

Quý III năm 2021

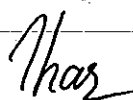
Đơn vị tính: Triệu VND

Mã số	CHỈ TIÊU	Thuyết minh	Cho giai đoạn tài chính 9 tháng kết thúc ngày 30 tháng 9 năm 2021	Cho giai đoạn tài chính 9 tháng kết thúc ngày 30 tháng 9 năm 2020
	I. LƯU CHUYỂN TIỀN TỪ HOẠT ĐỘNG KINH DOANH			
1	Lợi nhuận trước thuế		9.714.647	9.730.522
	<i>Điều chỉnh cho các khoản:</i>			
2	Khấu hao, hao mòn và lãi từ giao dịch mua rẻ		10.614.183	7.336.285
3	Thay đổi các khoản dự phòng		1.491.822	675.409
4	Lỗ/ (lãi) chênh lệch tỷ giá		(754.101)	170.617
5	Lãi từ hoạt động đầu tư		(4.001.765)	(12.847.398)
6	Chi phí lãi vay		8.016.370	8.695.044
8	Lợi nhuận từ hoạt động kinh doanh trước thay đổi vốn lưu động		25.081.156	13.760.479
9	(Tăng)/giảm các khoản phải thu		(19.765.365)	(2.019.091)
10	(Tăng)/giảm hàng tồn kho		5.264.062	7.863.680
11	Tăng/(giảm) các khoản phải trả (không kể lãi vay phải trả, thuế thu nhập doanh nghiệp phải nộp)		(20.201.155)	(1.959.004)
12	(Tăng)/giảm chi phí trả trước		2.320.350	(441.602)
13	(Tăng) giảm chứng khoán kinh doanh		2.271.828	2.217.886
14	Tiền lãi vay đã trả		(7.434.270)	(7.357.394)
15	Thuế thu nhập doanh nghiệp đã nộp		(6.062.660)	(6.170.259)
20	Lưu chuyển tiền thuần từ hoạt động kinh		(18.526.054)	5.894.695
	II. LƯU CHUYỂN TIỀN TỪ HOẠT ĐỘNG ĐẦU TƯ			
21	Tiền chi để mua sắm, xây dựng tài sản cố định và các tài sản dài hạn khác		(31.549.278)	(19.645.075)
22	Tiền thu được từ thanh lý, nhượng bán tài sản cố định và các tài sản dài hạn khác		80.757	1.170.825
23	Tiền chi cho vay, mua các công cụ nợ của đơn vị khác		(8.692.670)	(3.855.424)
24	Tiền thu hồi cho vay, bán lại công cụ nợ của đơn vị khác		8.497.725	8.721.181
25	Tiền chi đầu tư góp vốn vào đơn vị khác (trừ đi tiền thu về)		(728.523)	(16.975.911)
26	Tiền thu hồi đầu tư góp vốn vào đơn vị khác (trừ đi tiền do đơn vị bị thanh lý nắm giữ)		20.656.432	17.491.980
27	Tiền thu lãi cho vay, cổ tức và lợi nhuận được chia		688.621	535.857
30	Lưu chuyển tiền thuần từ hoạt động đầu tư		(11.046.936)	(12.556.567)

BÁO CÁO LƯU CHUYỂN TIỀN TỆ HỢP NHẤT (tiếp theo)
Quý III năm 2021


Đơn vị tính: Triệu VND

Mã số	CHỈ TIÊU	Thuyết minh	Cho giai đoạn tài chính 9 tháng kết thúc ngày 30 tháng 9 năm 2021	Cho giai đoạn tài chính 9 tháng kết thúc ngày 30 tháng 9 năm 2020
	III. LƯU CHUYỂN TIỀN TỪ HOẠT ĐỘNG TÀI CHÍNH			
31	Tiền thu từ phát hành cổ phiếu, nhận vốn góp của chủ sở hữu		8.907.176	2.387.695
32	Tiền chi trả vốn góp cho các chủ sở hữu, mua lại cổ phiếu của doanh nghiệp đã phát hành		(3.800)	(42.980)
33	Tiền thu từ đi vay		51.241.712	40.794.939
34	Tiền chi trả nợ gốc vay		(37.074.377)	(24.628.927)
36	Cổ tức, lợi nhuận đã trả		(1.638.907)	(7.188)
40	Lưu chuyển tiền thuần từ hoạt động tài chính		21.431.804	18.503.539
50	Lưu chuyển tiền thuần trong kỳ		(8.141.186)	11.841.666
60	Tiền và tương đương tiền đầu kỳ		29.403.688	18.446.968
61	Ảnh hưởng của thay đổi tỷ giá hối đoái quy đổi ngoại tệ		-	-
70	Tiền và tương đương tiền cuối kỳ	4	21.262.502	30.288.634



Văn Thị Hải Hà
Người lập

Ngày 30 tháng 10 năm 2021



Nguyễn Thị Thu Hiền
Kế toán trưởng



Mai Hương Nội
Phó Tổng Giám đốc

THUYẾT MINH BÁO CÁO TÀI CHÍNH HỢP NHẤT
Quý III năm 2021

1. THÔNG TIN DOANH NGHIỆP

Tập đoàn Vingroup - Công ty CP ("Công ty") là một công ty cổ phần được thành lập theo Luật Doanh nghiệp của Việt Nam theo Giấy Chứng nhận Đăng ký Kinh doanh số 0103001016 do Sở Kế hoạch và Đầu tư thành phố Hà Nội cấp vào ngày 3 tháng 5 năm 2002 và được cấp lại Giấy Chứng nhận Đăng ký Kinh doanh số 0101245486 vào ngày 12 tháng 5 năm 2010. Công ty sau đó nhận được các Giấy Chứng nhận Đăng ký Doanh nghiệp sửa đổi với lần gần nhất là lần thứ 70 được cấp ngày 10 tháng 9 năm 2021.

Cổ phiếu của Công ty đã được chính thức giao dịch tại Sở Giao dịch Chứng khoán thành phố Hồ Chí Minh kể từ ngày 19 tháng 9 năm 2007 theo Quyết định số 106/QĐ-TTGDHCM do Giám đốc Sở Giao dịch Chứng khoán thành phố Hồ Chí Minh ký ngày 7 tháng 9 năm 2007.

Hoạt động chính trong kỳ hiện tại của Công ty là đầu tư, xây dựng và kinh doanh bất động sản; tiến hành các hoạt động huy động vốn, đầu tư góp vốn; và cung cấp các dịch vụ hành chính văn phòng tổng hợp. Hoạt động chính trong kỳ hiện tại của các công ty con của Công ty được trình bày tại Phụ lục 1.

Chu kỳ sản xuất kinh doanh bình quân của hoạt động chuyển nhượng bất động sản bắt đầu từ thời điểm xin giấy phép đầu tư, thực hiện giải phóng mặt bằng, xây dựng cơ bản cho đến thời điểm hoàn thiện, do vậy, chu kỳ sản xuất kinh doanh của hoạt động chuyển nhượng bất động sản của Tập đoàn thông thường là trong vòng từ 12 tháng đến 36 tháng. Chu kỳ sản xuất, kinh doanh của các hoạt động khác của Tập đoàn thông thường là trong vòng 12 tháng.

Công ty có trụ sở chính tại số 7, Đường Bằng Lăng 1, Khu đô thị sinh thái Vinhomes Riverside, Phường Việt Hưng, Quận Long Biên, Thành phố Hà Nội, Việt Nam. Công ty có một chi nhánh có địa chỉ tại số 72, Phố Lê Thánh Tôn và 45A, Phố Lý Tự Trọng, Phường Bến Nghé, Quận 1, Thành phố Hồ Chí Minh, Việt Nam.

Tại ngày 30 tháng 9 năm 2021, Công ty có 105 công ty con. Thông tin chi tiết về các công ty con và tỷ lệ biểu quyết, tỷ lệ lợi ích của Công ty trong các công ty con này được trình bày tại Phụ lục 1.

Tại ngày 30 tháng 9 năm 2021, Tập đoàn sở hữu một số khoản đầu tư vào các công ty liên doanh, liên kết như được trình bày tại Thuyết minh số 16.1.

2. CƠ SỞ TRÌNH BÀY

2.1 Chuẩn mực và Chế độ kế toán áp dụng

Báo cáo tài chính hợp nhất của Tập đoàn được trình bày bằng đồng Việt Nam ("VND") và được lập phù hợp với Chế độ kế toán doanh nghiệp Việt Nam và các Chuẩn mực kế toán Việt Nam do Bộ Tài chính ban hành theo:

- ▶ Quyết định số 149/2001/QĐ-BTC ngày 31 tháng 12 năm 2001 về việc ban hành bốn Chuẩn mực Kế toán Việt Nam (Đợt 1);
- ▶ Quyết định số 165/2002/QĐ-BTC ngày 31 tháng 12 năm 2002 về việc ban hành sáu Chuẩn mực Kế toán Việt Nam (Đợt 2);
- ▶ Quyết định số 234/2003/QĐ-BTC ngày 30 tháng 12 năm 2003 về việc ban hành sáu Chuẩn mực Kế toán Việt Nam (Đợt 3);
- ▶ Quyết định số 12/2005/QĐ-BTC ngày 15 tháng 2 năm 2005 về việc ban hành sáu Chuẩn mực Kế toán Việt Nam (Đợt 4); và
- ▶ Quyết định số 100/2005/QĐ-BTC ngày 28 tháng 12 năm 2005 về việc ban hành bốn Chuẩn mực Kế toán Việt Nam (Đợt 5).

Theo đó, báo cáo tài chính hợp nhất được trình bày kèm theo và việc sử dụng báo cáo này không dành cho các đối tượng không được cung cấp các thông tin về các thủ tục và nguyên tắc và thông lệ kế toán tại Việt Nam và hơn nữa không được chủ định trình bày tình hình tài chính, kết quả hoạt động kinh doanh và lưu chuyển tiền tệ theo các nguyên tắc và thông lệ kế toán được chấp nhận rộng rãi ở các nước và lãnh thổ khác ngoài Việt Nam.

2. CƠ SỞ TRÌNH BÀY (tiếp theo)

2.2 Hình thức sổ kế toán áp dụng

Hình thức sổ kế toán được áp dụng của Công ty là Nhật ký chung.

2.3 Niên độ kế toán

Niên độ kế toán của Tập đoàn áp dụng cho việc lập báo cáo tài chính hợp nhất bắt đầu từ ngày 1 tháng 1 và kết thúc ngày 31 tháng 12.

2.4 Đơn vị tiền tệ ghi sổ kế toán và đơn vị tiền tệ trình bày báo cáo tài chính

Đơn vị tiền tệ trong kế toán của Tập đoàn là đồng Việt Nam ("VND"). Cho mục đích trình bày báo cáo tài chính hợp nhất tại ngày 30 tháng 9 năm 2021 này, các số liệu được làm tròn đến hàng triệu và trình bày theo đơn vị triệu đồng Việt Nam ("triệu VND").

2.5 Cơ sở hợp nhất

Báo cáo tài chính hợp nhất bao gồm các báo cáo tài chính của Công ty và các công ty con cho Quý III năm 2021.

Các công ty con được hợp nhất toàn bộ kể từ ngày mua, là ngày Tập đoàn thực sự nắm quyền kiểm soát công ty con và tiếp tục được hợp nhất cho đến ngày Tập đoàn thực sự chấm dứt quyền kiểm soát đối với công ty con.

Báo cáo tài chính của công ty mẹ và các công ty con sử dụng để hợp nhất được lập cho cùng một kỳ kế toán và được áp dụng các chính sách kế toán một cách thống nhất.

Số dư các tài khoản trên bảng cân đối kế toán giữa các đơn vị trong cùng Tập đoàn, các khoản thu nhập và chi phí khác, các khoản lãi hoặc lỗ nội bộ chưa thực hiện phát sinh từ các giao dịch này được loại trừ hoàn toàn.

Lợi ích của các cổ đông không kiểm soát là phần lợi ích trong lãi hoặc lỗ, và trong tài sản thuần của công ty con không được nắm giữ bởi Tập đoàn và được trình bày riêng biệt trên báo cáo kết quả hoạt động kinh doanh hợp nhất và được trình bày riêng biệt với phần vốn chủ sở hữu của các cổ đông của công ty mẹ trên bảng cân đối kế toán hợp nhất.

Ảnh hưởng do các thay đổi trong tỷ lệ sở hữu công ty con mà không làm mất quyền kiểm soát được hạch toán vào lợi nhuận sau thuế chưa phân phối.

Trường hợp Tập đoàn thoái một phần vốn nắm giữ tại công ty con, sau khi thoái vốn Tập đoàn mất quyền kiểm soát và công ty con trở thành công ty liên doanh, liên kết của Tập đoàn thì khoản đầu tư vào công ty liên doanh, liên kết được trình bày theo phương pháp vốn chủ sở hữu. Kết quả của việc thoái vốn được ghi nhận vào báo cáo kết quả hoạt động kinh doanh hợp nhất.

Trường hợp Tập đoàn thoái một phần vốn nắm giữ tại công ty con, sau khi thoái vốn Tập đoàn mất quyền kiểm soát và công ty con trở thành khoản đầu tư thông thường của Tập đoàn thì khoản đầu tư được trình bày theo phương pháp giá gốc. Kết quả của việc thoái vốn được ghi nhận vào báo cáo kết quả hoạt động kinh doanh hợp nhất.

Trường hợp trước đây Tập đoàn đã thoái một phần vốn tại công ty con và đã ghi nhận kết quả từ việc thoái phần vốn đó trong lợi nhuận sau thuế chưa phân phối của bảng cân đối kế toán hợp nhất, nay thoái thêm một phần vốn đầu tư tại công ty con dẫn đến mất quyền kiểm soát, theo đó Tập đoàn kết chuyển phần lãi/lỗ đã ghi nhận trước đây trong lợi nhuận sau thuế chưa phân phối sang Báo cáo kết quả hoạt động kinh doanh hợp nhất.

3 TÓM TẮT CÁC CHÍNH SÁCH KẾ TOÁN CHỦ YẾU**3.1 Các thay đổi trong các chính sách kế toán và thuyết minh**

Các chính sách kế toán của Tập đoàn sử dụng để lập báo cáo tài chính hợp nhất được áp dụng nhất quán với các chính sách đã được sử dụng để lập báo cáo tài chính hợp nhất tại ngày 31 tháng 12 năm 2020 và cho giai đoạn tài chính 9 tháng kết thúc ngày 30 tháng 9 năm 2020.

3.2 Tiền và các khoản tương đương tiền

Tiền và các khoản tương đương tiền bao gồm tiền mặt tại quỹ, tiền gửi ngân hàng, các khoản đầu tư ngắn hạn có thời hạn gốc không quá ba tháng, có tính thanh khoản cao, có khả năng chuyển đổi dễ dàng thành các lượng tiền xác định và không có nhiều rủi ro trong chuyển đổi thành tiền.

3.3 Hàng tồn kho*Hàng tồn kho bất động sản*

Bất động sản được mua hoặc được xây dựng để bán trong quá trình hoạt động bình thường của Tập đoàn, không phải để cho thuê hoặc chờ tăng giá, được ghi nhận là hàng tồn kho theo giá thấp hơn giữa giá thành để đưa mỗi sản phẩm đến vị trí và điều kiện hiện tại và giá trị thuần có thể thực hiện được.

Giá thành của hàng tồn kho bao gồm:

- ▶ Chi phí tiền sử dụng đất và tiền thuê đất;
- ▶ Chi phí xây dựng trả cho nhà thầu; và
- ▶ Chi phí lãi vay, chi phí tư vấn, thiết kế, chi phí san lấp, đền bù giải phóng mặt bằng, phí tư vấn, thuế chuyển nhượng đất, chi phí quản lý xây dựng chung, và các chi phí liên quan khác.

Giá trị thuần có thể thực hiện được là giá bán ước tính của hàng tồn kho bất động sản trong điều kiện kinh doanh bình thường, dựa trên giá thị trường vào ngày báo cáo, và trừ chi phí ước tính để hoàn thành và chi phí bán hàng ước tính.

Giá vốn của bất động sản đã bán được ghi nhận trên báo cáo kết quả hoạt động kinh doanh hợp nhất dựa trên các chi phí trực tiếp tạo thành bất động sản đó và chi phí chung được phân bổ theo các tiêu thức phù hợp.

Hàng tồn kho sản xuất

Hàng tồn kho được ghi nhận theo giá thấp hơn giữa giá thành để đưa mỗi sản phẩm đến vị trí và điều kiện hiện tại và giá trị thuần có thể thực hiện được.

Giá trị thuần có thể thực hiện được là giá bán ước tính của hàng tồn kho trong điều kiện kinh doanh bình thường trừ chi phí ước tính để hoàn thành và chi phí bán hàng ước tính.

Công ty áp dụng phương pháp kê khai thường xuyên để hạch toán hàng tồn kho với giá trị được xác định như sau:

Nguyên vật liệu, công cụ, dụng cụ và hàng hóa	- chi phí mua theo phương pháp bình quân gia quyền.
Thành phẩm và bán thành phẩm	- giá vốn nguyên vật liệu và lao động trực tiếp cộng chi phí sản xuất chung có liên quan được phân bổ dựa trên mức độ hoạt động bình thường theo phương pháp bình quân gia quyền.

3 TÓM TẮT CÁC CHÍNH SÁCH KẾ TOÁN CHỦ YẾU (tiếp theo)**3.3 Hàng tồn kho (tiếp theo)***Hàng tồn kho khác*

Hàng tồn kho được ghi nhận theo giá thấp hơn giữa giá thành để đưa mỗi sản phẩm đến vị trí và điều kiện hiện tại và giá trị thuần có thể thực hiện được.

Giá trị thuần có thể thực hiện được là giá bán ước tính của hàng tồn kho trong điều kiện kinh doanh bình thường trừ chi phí ước tính để hoàn thành và chi phí bán hàng ước tính.

Đối với hàng tồn kho thuộc bộ phận kinh doanh dịch vụ khách sạn du lịch và các dịch vụ liên quan, Tập đoàn áp dụng phương pháp kiểm kê định kỳ để hạch toán hàng tồn kho. Đối với hàng tồn kho khác, Tập đoàn áp dụng phương pháp kê khai thường xuyên để hạch toán hàng tồn kho.

Giá trị của hàng tồn kho thuộc bộ phận bệnh viện được xác định theo phương pháp thực tế đích danh, giá trị của hàng tồn kho khác được xác định theo phương pháp bình quân gia quyền.

Dự phòng giảm giá hàng tồn kho

Dự phòng cho hàng tồn kho được trích lập cho phần giá trị dự kiến bị tổn thất do các khoản suy giảm trong giá trị (do giảm giá, hư hỏng, kém phẩm chất, lỗi thời v.v.) có thể xảy ra đối với nguyên vật liệu, thành phẩm, hàng hoá tồn kho thuộc quyền sở hữu của Tập đoàn dựa trên bằng chứng hợp lý về sự suy giảm giá trị tại ngày kết thúc kỳ kế toán. Số tăng hoặc giảm khoản dự phòng giảm giá hàng tồn kho được hạch toán vào giá vốn hàng bán trong kỳ.

3.4 Các khoản phải thu

Các khoản phải thu được trình bày trên báo cáo tài chính hợp nhất theo giá trị ghi sổ các khoản phải thu từ khách hàng và phải thu khác sau khi trừ các khoản dự phòng được lập cho các khoản phải thu khó đòi.

Dự phòng nợ phải thu khó đòi thể hiện phần giá trị của các khoản phải thu mà Tập đoàn dự kiến không có khả năng thu hồi tại ngày kết thúc kỳ kế toán. Tăng hoặc giảm số dư tài khoản dự phòng được hạch toán vào chi phí quản lý doanh nghiệp trong báo cáo tài chính hợp nhất.

3.5 Tài sản cố định hữu hình

Tài sản cố định hữu hình được thể hiện theo nguyên giá trừ đi giá trị hao mòn lũy kế.

Nguyên giá tài sản cố định bao gồm giá mua và những chi phí có liên quan trực tiếp đến việc đưa tài sản vào hoạt động như dự kiến. Các chi phí mua sắm, nâng cấp và đổi mới tài sản cố định được ghi tăng nguyên giá của tài sản và chi phí bảo trì, sửa chữa được hạch toán vào kết quả hoạt động kinh doanh hợp nhất khi phát sinh.

Khi tài sản cố định hữu hình được bán hay thanh lý, các khoản lãi hoặc lỗ phát sinh do thanh lý tài sản (là phần chênh lệch giữa tiền thu thuần từ việc bán tài sản với giá trị còn lại của tài sản) được hạch toán vào báo cáo kết quả hoạt động kinh doanh hợp nhất.

3.6 Thuê tài sản

Việc xác định một thỏa thuận có phải là thỏa thuận thuê tài sản hay không dựa trên bản chất của thỏa thuận đó tại thời điểm khởi đầu: liệu việc thực hiện thỏa thuận này có phụ thuộc vào việc sử dụng một tài sản nhất định và thỏa thuận có bao gồm điều khoản về quyền sử dụng tài sản hay không.

Thỏa thuận thuê tài sản được phân loại là thuê tài chính nếu theo hợp đồng thuê tài sản bên cho thuê chuyển giao phần lớn rủi ro và lợi ích gắn liền với quyền sở hữu tài sản cho bên đi thuê. Tất cả các thỏa thuận thuê tài sản khác được phân loại là thuê hoạt động.

3 TÓM TẮT CÁC CHÍNH SÁCH KẾ TOÁN CHỦ YẾU (tiếp theo)**3.6 Thuê tài sản (tiếp theo)**

Trong trường hợp Tập đoàn là bên đi thuê

Các khoản tiền thuê theo hợp đồng thuê hoạt động được hạch toán vào báo cáo kết quả hoạt động kinh doanh hợp nhất theo phương pháp đường thẳng trong thời hạn của hợp đồng thuê.

Trong trường hợp Tập đoàn là bên cho thuê

Tài sản theo hợp đồng cho thuê hoạt động được ghi nhận là bất động sản đầu tư trên Bảng cân đối kế toán hợp nhất. Chi phí trực tiếp ban đầu để thương thảo thỏa thuận cho thuê hoạt động được ghi nhận vào báo cáo kết quả hoạt động kinh doanh hợp nhất khi phát sinh. Thu nhập từ tiền cho thuê hoạt động được hạch toán vào báo cáo kết quả hoạt động kinh doanh hợp nhất theo phương pháp đường thẳng trong thời gian cho thuê.

3.7 Tài sản cố định vô hình

Tài sản cố định vô hình được ghi nhận theo nguyên giá trừ đi giá trị hao mòn lũy kế.

Nguyên giá tài sản cố định vô hình bao gồm giá mua và những chi phí có liên quan trực tiếp đến việc đưa tài sản vào sử dụng như dự kiến.

Các chi phí nâng cấp và đổi mới tài sản cố định vô hình được ghi tăng nguyên giá của tài sản và các chi phí khác được hạch toán vào kết quả hoạt động kinh doanh hợp nhất khi phát sinh.

Khi tài sản cố định vô hình được bán hay thanh lý, các khoản lãi hoặc lỗ phát sinh do thanh lý tài sản (là phần chênh lệch giữa tiền thu thuần từ việc bán tài sản với giá trị còn lại của tài sản) được hạch toán vào báo cáo kết quả hoạt động kinh doanh hợp nhất.

Quyền sử dụng đất

Quyền sử dụng đất có thời hạn hoặc lâu dài được ghi nhận là tài sản cố định vô hình căn cứ trên giấy chứng nhận quyền sử dụng đất được cấp bởi các cơ quan có thẩm quyền.

Tiền thuê đất trả trước cho các hợp đồng thuê đất có hiệu lực trước năm 2003 và được cấp Giấy chứng nhận quyền sử dụng đất được ghi nhận là tài sản cố định vô hình theo quy định của Thông tư 45/2013/TT-BTC do Bộ Tài chính ban hành vào ngày 25 tháng 4 năm 2013 hướng dẫn chế độ quản lý, sử dụng và trích khấu hao tài sản cố định ("Thông tư 45").

Chi phí nghiên cứu và triển khai

Chi phí nghiên cứu và chi phí cho giai đoạn triển khai không đủ tiêu chuẩn ghi nhận là tài sản cố định vô hình được ghi nhận ngay là chi phí sản xuất kinh doanh trên báo cáo kết quả hoạt động kinh doanh hợp nhất.

Chi phí triển khai cho từng dự án chỉ được ghi nhận là tài sản cố định vô hình nếu Tập đoàn đồng thời thỏa mãn được các điều kiện sau:

- ▶ Tính khả thi về mặt kỹ thuật đảm bảo cho việc hoàn thành và đưa tài sản vô hình vào sử dụng hoặc để bán;
- ▶ Tập đoàn dự định hoàn thành tài sản vô hình để sử dụng hoặc để bán;
- ▶ Tập đoàn có khả năng sử dụng hoặc bán tài sản vô hình đó;
- ▶ Tài sản vô hình đó phải tạo ra lợi ích kinh tế trong tương lai;
- ▶ Tập đoàn có đầy đủ các nguồn lực để hoàn tất các giai đoạn triển khai, bán hoặc sử dụng tài sản vô hình đó; và
- ▶ Có khả năng xác định một cách chắc chắn toàn bộ chi phí trong giai đoạn triển khai để tạo ra tài sản vô hình đó.

Chi phí triển khai đã được vốn hóa được ghi nhận theo nguyên giá trừ đi hao mòn lũy kế. Hao mòn chi phí triển khai được bắt đầu khi quá trình phát triển đã được hoàn thành và tài sản đã sẵn sàng để sử dụng.

3 TÓM TẮT CÁC CHÍNH SÁCH KẾ TOÁN CHỦ YẾU (tiếp theo)**3.8 Khấu hao và hao mòn**

Khấu hao và khấu trừ tài sản cố định hữu hình và tài sản cố định vô hình được trích theo phương pháp khấu hao đường thẳng trong suốt thời gian hữu dụng ước tính của các tài sản như sau:

Nhà cửa vật kiến trúc	5 - 50 năm
Máy móc và thiết bị	3 - 25 năm
Phương tiện vận tải	3 - 25 năm
Thiết bị văn phòng	2 - 10 năm
Phần mềm máy tính	3 - 10 năm
Quyền sử dụng đất có thời hạn	36 - 48 năm
Bản quyền	3 - 28 năm
Các tài sản khác	3 - 20 năm

Thời gian khấu hao của quyền sử dụng đất có thời hạn được căn cứ vào thời hạn của quyền sử dụng đất được quy định bởi cơ quan có thẩm quyền.

Tập đoàn không trích khấu hao đối với tài sản vô hình là quyền sử dụng đất lâu dài.

3.9 Bất động sản đầu tư

Bất động sản đầu tư được thể hiện theo nguyên giá bao gồm cả các chi phí giao dịch liên quan trừ đi giá trị hao mòn lũy kế.

Các khoản chi phí liên quan đến bất động sản đầu tư phát sinh sau ghi nhận ban đầu được hạch toán vào giá trị còn lại của bất động sản đầu tư khi Tập đoàn có khả năng thu được các lợi ích kinh tế trong tương lai nhiều hơn mức hoạt động được đánh giá ban đầu của bất động sản đầu tư đó.

Khấu hao và khấu trừ bất động sản đầu tư được trích theo phương pháp khấu hao đường thẳng trong suốt thời gian hữu dụng ước tính của các bất động sản như sau:

Quyền sử dụng đất và nhà cửa, vật kiến trúc	5 - 50 năm
Máy móc, thiết bị	3 - 25 năm

Tập đoàn không trích khấu hao đối với quyền sử dụng đất lâu dài được ghi nhận là bất động sản đầu tư.

Bất động sản đầu tư không còn được trình bày trong bảng cân đối kế toán hợp nhất sau khi đã bán hoặc sau khi bất động sản đầu tư đã không còn được sử dụng và xét thấy không thu được lợi ích kinh tế trong tương lai từ việc thanh lý bất động sản đầu tư đó. Chênh lệch giữa tiền thu thuần từ việc bán tài sản với giá trị còn lại của bất động sản đầu tư được ghi nhận vào kết quả hoạt động kinh doanh hợp nhất trong kỳ thanh lý.

Việc chuyển từ bất động sản chủ sở hữu sử dụng thành bất động sản đầu tư chỉ khi có sự thay đổi về mục đích sử dụng như trường hợp chủ sở hữu chấm dứt sử dụng tài sản đó và bắt đầu cho bên khác thuê hoạt động hoặc khi kết thúc giai đoạn xây dựng. Việc chuyển từ bất động sản đầu tư sang bất động sản chủ sở hữu sử dụng hay hàng tồn kho chỉ khi có sự thay đổi về mục đích sử dụng như các trường hợp chủ sở hữu bắt đầu sử dụng tài sản này hoặc bắt đầu triển khai cho mục đích bán. Việc chuyển từ bất động sản đầu tư sang bất động sản chủ sở hữu sử dụng hoặc hàng tồn kho không làm thay đổi nguyên giá hay giá trị còn lại của bất động sản tại ngày chuyển đổi.

3.10 Chi phí đi vay

Chi phí đi vay bao gồm lãi tiền vay và các chi phí khác phát sinh liên quan trực tiếp đến các khoản vay của Tập đoàn. Chi phí đi vay được hạch toán như chi phí phát sinh trong kỳ ngoại trừ các khoản được vốn hóa như theo nội dung của đoạn tiếp theo.

Chi phí đi vay liên quan trực tiếp đến việc mua sắm, xây dựng hoặc hình thành một tài sản cụ thể cần có một thời gian đủ dài để có thể đưa vào sử dụng theo mục đích định trước hoặc để bán được vốn hóa vào nguyên giá của tài sản đó.

3 TÓM TẮT CÁC CHÍNH SÁCH KẾ TOÁN CHỦ YẾU (tiếp theo)**3.11 Chi phí trả trước**

Chi phí trả trước bao gồm các chi phí trả trước ngắn hạn hoặc chi phí trả trước dài hạn trên bảng cân đối kế toán hợp nhất và được phân bổ trong khoảng thời gian trả trước hoặc thời gian các lợi ích kinh tế tương ứng được tạo ra từ các chi phí này.

Chi phí trả trước dài hạn bao gồm chi phí thuê đất dài hạn trả trước, chi phí trước hoạt động, công cụ dụng cụ xuất dùng và các chi phí trả trước khác mang lại lợi ích kinh tế trong khoảng thời gian trên một năm.

Tiền thuê đất trả trước bao gồm số dư chưa phân bổ hết của khoản tiền thuê đất đã trả theo hợp đồng thuê đất ký với các cơ quan Nhà nước có thẩm quyền. Theo Thông tư 45, khoản tiền thuê đất trả trước nói trên được ghi nhận như chi phí trả trước dài hạn và được phân bổ vào báo cáo kết quả hoạt động kinh doanh hợp nhất trong thời gian còn lại của hợp đồng thuê.

3.12 Hợp nhất kinh doanh và lợi thế thương mại

Hợp nhất kinh doanh được hạch toán theo phương pháp giá mua. Giá phí hợp nhất kinh doanh bao gồm giá trị hợp lý tại ngày diễn ra trao đổi của các tài sản đem trao đổi, các khoản nợ phải trả đã phát sinh hoặc đã thừa nhận và các công cụ vốn do bên mua phát hành để đổi lấy quyền kiểm soát bên bị mua và các chi phí liên quan trực tiếp đến việc hợp nhất kinh doanh. Tài sản đã mua, nợ phải trả có thể xác định được và những khoản nợ tiềm tàng phải gánh chịu trong hợp nhất kinh doanh đều ghi nhận theo giá trị hợp lý tại ngày hợp nhất kinh doanh.

Khi công cụ vốn được phát hành được cấu thành trong giá phí hợp nhất kinh doanh, giá phí hợp nhất kinh doanh bao gồm giá trị hợp lý tại ngày trao đổi của các công cụ vốn đó. Trường hợp không có giá công bố đáng tin cậy, thì giá trị hợp lý của công cụ vốn có thể ước tính bằng cách tham chiếu đến giá trị hợp lý của bên mua hoặc tham chiếu đến giá trị hợp lý của doanh nghiệp bị mua, miễn là giá nào có bằng chứng rõ ràng hơn.

Trong trường hợp trước ngày kiểm soát, khoản đầu tư là công ty liên kết hoặc khoản đầu tư tài chính dài hạn của công ty mẹ và giao dịch mua công ty con được đánh giá là giao dịch hợp nhất kinh doanh, khi lập báo cáo tài chính hợp nhất, bên mua đánh giá lại khoản đầu tư trước đây theo giá trị hợp lý tại ngày đạt được quyền kiểm soát và ghi nhận phần chênh lệch giữa giá trị hợp lý và giá trị ghi sổ của khoản đầu tư vào báo cáo kết quả hoạt động kinh doanh hợp nhất:

Lợi thế thương mại phát sinh từ hợp nhất kinh doanh được ghi nhận ban đầu theo giá gốc, là phần chênh lệch giữa giá phí hợp nhất kinh doanh so với phần sở hữu của bên mua trong giá trị hợp lý của tài sản, nợ phải trả có thể xác định được và các khoản nợ tiềm tàng đã ghi nhận. Nếu giá phí hợp nhất kinh doanh thấp hơn phần sở hữu của bên mua đối với giá trị hợp lý của tài sản thuần của bên bị mua, phần chênh lệch đó sẽ được ghi nhận vào báo cáo kết quả hoạt động kinh doanh hợp nhất. Sau ghi nhận ban đầu, lợi thế thương mại được xác định giá trị bằng nguyên giá trừ đi giá trị phân bổ lũy kế. Lợi thế thương mại được phân bổ theo phương pháp đường thẳng trong thời gian hữu ích được ước tính không quá mười (10) năm. Định kỳ Tập đoàn đánh giá tồn thất lợi thế thương mại tại công ty con, nếu có bằng chứng cho thấy số lợi thế thương mại bị tổn thất lớn hơn số phân bổ hàng năm thì phân bổ theo số lợi thế thương mại bị tổn thất ngay trong kỳ phát sinh.

Mua tài sản và hợp nhất kinh doanh

Trong trường hợp Tập đoàn mua các công ty con sở hữu dự án bất động sản, tại thời điểm mua, Tập đoàn sẽ xác định việc mua công ty con có phải là giao dịch hợp nhất kinh doanh hay không. Giao dịch này được coi là hoạt động hợp nhất kinh doanh nếu công ty con có các hoạt động sản xuất kinh doanh gắn liền với bất động sản được mua.

3 TÓM TẮT CÁC CHÍNH SÁCH KẾ TOÁN CHỦ YẾU (tiếp theo)**3.12 Hợp nhất kinh doanh và lợi thế thương mại (tiếp theo)***Mua tài sản và hợp nhất kinh doanh (tiếp theo)*

Nếu việc mua lại công ty con không phải là giao dịch hợp nhất kinh doanh, giao dịch đó được hạch toán như là một giao dịch mua một nhóm các tài sản và nợ phải trả. Giá phí mua được phân bổ vào các tài sản và nợ phải trả dựa trên giá trị hợp lý tương ứng của các tài sản và nợ phải trả, và không có lợi thế thương mại hay thuế thu nhập hoãn lại được ghi nhận. Phần lợi ích của cổ đông không kiểm soát cũng được ghi nhận cho giá trị của các tài sản, nợ phải trả được mua. Các tài sản, nợ phải trả được mua được trình bày trong cùng nhóm với các tài sản, nợ phải trả tương tự của Tập đoàn.

Trong trường hợp trước ngày kiểm soát, khoản đầu tư là công ty liên kết hoặc khoản đầu tư tài chính dài hạn của công ty mẹ và giao dịch mua công ty con không phải là giao dịch hợp nhất kinh doanh, khi lập báo cáo tài chính hợp nhất, công ty mẹ không đánh giá lại khoản đầu tư trước đây mà tiến hành phân bổ giá trị ghi sổ của khoản đầu tư và giá phí mua vào các tài sản và nợ phải trả dựa trên giá trị hợp lý tương ứng của các tài sản và nợ phải trả.

Thay đổi tỷ lệ sở hữu trong công ty con nhưng không mất quyền kiểm soát

Khi Tập đoàn mua thêm lợi ích trong công ty con, chênh lệch giữa giá mua và giá trị ghi sổ của phần lợi ích mua thêm ghi nhận vào lợi nhuận sau thuế chưa phân phối.

Khi Tập đoàn chuyển nhượng một phần lợi ích trong công ty con mà không mất quyền kiểm soát, phần chênh lệch giữa giá chuyển nhượng và giá trị ghi sổ của phần lợi ích đã chuyển nhượng được ghi nhận vào lợi nhuận sau thuế chưa phân phối.

Hợp nhất kinh doanh dưới sự kiểm soát chung

Giao dịch hợp nhất kinh doanh dưới sự kiểm soát chung được thực hiện như sau:

- ▶ Tài sản và nợ phải trả của hai đơn vị được hợp nhất theo giá trị ghi sổ tại ngày hợp nhất;
- ▶ Không có lợi thế thương mại phát sinh từ giao dịch hợp nhất;
- ▶ Báo cáo kết quả hoạt động kinh doanh phản ánh kết quả hoạt động kinh doanh từ thời điểm hợp nhất; và
- ▶ Chênh lệch giữa giá phí hợp nhất và tài sản thuần của bên bị hợp nhất được ghi nhận vào vốn chủ sở hữu.

3.13 Các khoản đầu tư*Đầu tư vào các công ty liên kết*

Các khoản đầu tư vào các công ty liên kết được hợp nhất theo phương pháp vốn chủ sở hữu. Công ty liên kết là các công ty mà trong đó Tập đoàn có ảnh hưởng đáng kể nhưng không phải là công ty con hay công ty liên doanh của Tập đoàn. Thông thường, Tập đoàn được coi là có ảnh hưởng đáng kể nếu sở hữu trên 20% quyền bỏ phiếu ở đơn vị nhận đầu tư.

Theo phương pháp vốn chủ sở hữu, khoản đầu tư được ghi nhận ban đầu trên bảng cân đối kế toán hợp nhất theo giá gốc, sau đó được điều chỉnh theo những thay đổi của phần sở hữu của Công ty trong tài sản thuần của công ty liên kết sau khi mua. Lợi thế thương mại phát sinh được phản ánh trong giá trị còn lại của khoản đầu tư. Tập đoàn không khấu hao lợi thế thương mại này mà hàng năm thực hiện đánh giá xem lợi thế thương mại có bị suy giảm giá trị hay không. Báo cáo kết quả kinh doanh hợp nhất phản ánh phần sở hữu của Tập đoàn trong kết quả hoạt động kinh doanh của công ty liên kết sau khi mua.

3 TÓM TẮT CÁC CHÍNH SÁCH KẾ TOÁN CHỦ YẾU (tiếp theo)**3.13 Các khoản đầu tư (tiếp theo)***Đầu tư vào các công ty liên kết (tiếp theo)*

Phần sở hữu của Tập đoàn trong lợi nhuận/(lỗ) của công ty liên kết sau khi mua được phản ánh trên báo cáo kết quả kinh doanh hợp nhất và phần sở hữu của Tập đoàn trong thay đổi sau khi mua của các quỹ dự trữ của công ty liên kết được ghi nhận vào các quỹ. Thay đổi lũy kế sau khi mua được điều chỉnh vào giá trị còn lại của khoản đầu tư vào công ty liên kết. Cổ tức nhận được từ công ty liên kết được căn trừ vào khoản đầu tư vào công ty liên kết.

Báo cáo tài chính của công ty liên kết được lập cùng kỳ với báo cáo tài chính hợp nhất của Tập đoàn và sử dụng các chính sách kế toán nhất quán với Tập đoàn. Các điều chỉnh hợp nhất thích hợp đã được ghi nhận để bảo đảm các chính sách kế toán được áp dụng nhất quán với Tập đoàn trong trường hợp cần thiết.

Tập đoàn dùng áp dụng phương pháp vốn chủ sở hữu kể từ thời điểm khoản đầu tư không còn là công ty liên kết. Nếu khoản đầu tư còn lại trong công ty liên kết trở thành khoản đầu tư tài chính dài hạn, khoản đầu tư được ghi nhận theo giá trị hợp lý và được coi là giá trị gốc tại thời điểm ghi nhận ban đầu. Phần lãi/(lỗ) từ việc thanh lý khoản đầu tư trong công ty liên kết được ghi nhận vào báo cáo kết quả hoạt động kinh doanh hợp nhất.

Đầu tư vào công ty liên doanh

Khoản đầu tư của Tập đoàn được hạch toán vào công ty liên doanh theo phương pháp vốn chủ sở hữu. Theo phương pháp này, khoản đầu tư của Tập đoàn vào công ty liên doanh được trình bày trên bảng cân đối kế toán hợp nhất theo giá gốc, sau đó được điều chỉnh theo những thay đổi của phần sở hữu của Tập đoàn trong tài sản thuần của công ty liên doanh sau khi liên doanh. Báo cáo kết quả hoạt động kinh doanh hợp nhất phản ánh phần sở hữu của Tập đoàn trong kết quả hoạt động kinh doanh của công ty liên doanh sau khi liên doanh.

Phần sở hữu của nhà đầu tư trong lợi nhuận/(lỗ) của công ty liên doanh được phản ánh trên báo cáo kết quả hoạt động kinh doanh hợp nhất và phần sở hữu của nhà đầu tư trong thay đổi sau khi liên doanh của các quỹ của công ty liên doanh được ghi nhận vào quỹ. Thay đổi lũy kế sau khi liên doanh được điều chỉnh vào giá trị còn lại của khoản đầu tư vào công ty liên doanh. Cổ tức nhận được/Lợi nhuận được chia từ công ty liên doanh được căn trừ vào giá trị khoản đầu tư vào công ty liên doanh.

Báo cáo tài chính của công ty liên doanh được lập cùng kỳ với báo cáo tài chính hợp nhất của Tập đoàn và sử dụng các chính sách kế toán nhất quán với Tập đoàn. Các điều chỉnh hợp nhất thích hợp đã được ghi nhận để bảo đảm các chính sách kế toán được áp dụng nhất quán với Tập đoàn trong trường hợp cần thiết.

Chứng khoán kinh doanh và đầu tư góp vốn vào đơn vị khác

Chứng khoán kinh doanh và đầu tư góp vốn vào đơn vị khác được ghi nhận theo giá gốc.

Dự phòng giảm giá trị các khoản chứng khoán kinh doanh và các khoản đầu tư góp vốn

Dự phòng được lập cho việc giảm giá trị của các khoản chứng khoán kinh doanh và các khoản đầu tư góp vốn vào ngày kết thúc kỳ kế toán. Tăng hoặc giảm số dư dự phòng được hạch toán vào chi phí tài chính trong báo cáo kết quả hoạt động kinh doanh hợp nhất.

Đầu tư nắm giữ đến ngày đáo hạn

Các khoản đầu tư nắm giữ đến ngày đáo hạn được ghi nhận theo giá gốc. Sau ghi nhận ban đầu, các khoản đầu tư này được ghi nhận theo giá trị có thể thu hồi. Các khoản suy giảm giá trị của khoản đầu tư nếu phát sinh được hạch toán vào chi phí tài chính trong báo cáo kết quả hoạt động kinh doanh hợp nhất và giảm trừ trực tiếp giá trị đầu tư.

3 TÓM TẮT CÁC CHÍNH SÁCH KẾ TOÁN CHỦ YẾU (tiếp theo)**3.14 Các khoản phải trả và chi phí trích trước**

Các khoản phải trả và chi phí trích trước được ghi nhận cho số tiền phải trả trong tương lai liên quan đến hàng hóa và dịch vụ đã nhận được không phụ thuộc vào việc Tập đoàn đã nhận được hóa đơn của nhà cung cấp hay chưa.

3.15 Các khoản dự phòng***Dự phòng chung***

Tập đoàn ghi nhận dự phòng khi có nghĩa vụ nợ hiện tại (nghĩa vụ pháp lý hoặc nghĩa vụ liên đới) là kết quả của một sự kiện đã xảy ra trong quá khứ. Việc thanh toán nghĩa vụ nợ này có thể sẽ dẫn đến sự giảm sút về những lợi ích kinh tế và Tập đoàn có thể đưa ra được một ước tính đáng tin cậy về giá trị của nghĩa vụ nợ đó.

Khi Tập đoàn cho rằng một phần hoặc toàn bộ chi phí để thanh toán một khoản dự phòng sẽ được hoàn lại bởi một bên thứ ba, ví dụ như thông qua hợp đồng bảo hiểm, khoản bồi hoàn này chỉ được ghi nhận là một tài sản riêng biệt khi việc nhận được bồi hoàn là gần như chắc chắn. Chi phí liên quan đến các khoản dự phòng được hạch toán vào báo cáo kết quả hoạt động kinh doanh hợp nhất sau khi đã trừ đi các khoản bồi hoàn.

Tập đoàn đánh giá hợp đồng rủi ro lớn là hợp đồng mà trong đó, chi phí bắt buộc phải trả cho các nghĩa vụ liên quan đến hợp đồng vượt quá lợi ích kinh tế dự tính thu được từ hợp đồng đó. Các chi phí bắt buộc phải trả theo điều khoản của hợp đồng phản ánh chi phí thấp nhất nếu từ bỏ hợp đồng. Mức chi phí đó sẽ thấp hơn mức chi phí để thực hiện hợp đồng, kể cả các khoản bồi thường hoặc đền bù phát sinh do việc không thực hiện được hợp đồng. Tập đoàn ghi nhận và đánh giá nghĩa vụ nợ hiện tại theo hợp đồng rủi ro lớn như một khoản dự phòng và khoản dự phòng được lập riêng biệt cho từng hợp đồng có rủi ro lớn.

Nếu ảnh hưởng về giá trị thời gian của tiền là trọng yếu thì giá trị của một khoản dự phòng cần được chiết khấu về giá trị hiện tại sử dụng tỷ lệ chiết khấu là tỷ lệ trước thuế và phản ánh rõ những rủi ro cụ thể của khoản nợ đó. Khi giá trị của khoản dự phòng được chiết khấu, phần tăng lên theo thời gian của khoản dự phòng được ghi nhận là chi phí tài chính.

Dự phòng chi phí bảo hành

Tập đoàn ước tính chi phí dự phòng bảo hành dựa trên doanh thu và các thông tin hiện có về việc sửa chữa của các bất động sản và hàng hóa đã bán trong quá khứ.

3.16 Các nghiệp vụ bằng ngoại tệ

Tập đoàn áp dụng hướng dẫn tại Thông tư 53/2016/TT-BTC ngày 21 tháng 3 năm 2016 sửa đổi bổ sung một số điều Thông tư số 200/2014/TT-BTC để hạch toán các nghiệp vụ bằng ngoại tệ.

Các nghiệp vụ phát sinh bằng các đơn vị tiền tệ khác với đơn vị tiền tệ trong kế toán của Tập đoàn (VND) được hạch toán theo tỷ giá xấp xỉ với tỷ giá mua bán chuyển khoản trung bình của ngân hàng thương mại nơi Tập đoàn thường xuyên có giao dịch ("tỷ giá mua bán chuyển khoản trung bình"). Tỷ giá xấp xỉ này có chênh lệch không vượt quá +/-1% so với tỷ giá mua bán chuyển khoản trung bình. Tỷ giá mua bán chuyển khoản trung bình được xác định hàng ngày trên cơ sở trung bình cộng giữa tỷ giá mua và tỷ giá bán chuyển khoản hàng ngày của ngân hàng thương mại.

Các hợp đồng vay được phòng ngừa rủi ro bởi hợp đồng hoán đổi lãi suất và tỷ giá ("hợp đồng hoán đổi") được đánh giá lại theo tỷ giá của hợp đồng hoán đổi (Thuyết minh số 3.25).

Tại ngày kết thúc kỳ kế toán năm, các khoản mục tiền tệ có gốc ngoại tệ được đánh giá lại theo tỷ giá chuyển khoản của ngân hàng thương mại nơi Tập đoàn thường xuyên có giao dịch. Tỷ giá chuyển khoản này là tỷ giá mua bán chuyển khoản trung bình của ngân hàng thương mại.

Tất cả các khoản chênh lệch tỷ giá thực tế phát sinh trong kỳ và chênh lệch do đánh giá lại số dư tiền tệ có gốc ngoại tệ cuối kỳ được hạch toán vào kết quả hoạt động kinh doanh hợp nhất.

3 TÓM TẮT CÁC CHÍNH SÁCH KẾ TOÁN CHỦ YẾU (tiếp theo)**3.17 Cổ phiếu quỹ**

Các công cụ vốn chủ sở hữu được Tập đoàn mua lại (cổ phiếu quỹ) được ghi nhận theo nguyên giá và trừ vào vốn chủ sở hữu. Tập đoàn không ghi nhận các khoản lãi/(lỗ) khi mua, bán, tái phát hành hoặc hủy các công cụ vốn chủ sở hữu của mình. Khi tái phát hành cổ phiếu quỹ, Tập đoàn ghi nhận phần chênh lệch giữa giá tái phát hành và giá thực tế mua lại cổ phiếu vào thặng dư vốn cổ phần.

3.18 Phân chia lợi nhuận

Lợi nhuận thuần sau thuế thu nhập doanh nghiệp có thể được chia cho các nhà đầu tư sau khi được Đại hội đồng cổ đông phê duyệt và sau khi đã trích lập các quỹ dự phòng theo Điều lệ Công ty và các quy định của pháp luật Việt Nam.

Tập đoàn trích lập các quỹ dự phòng sau từ lợi nhuận thuần sau thuế thu nhập doanh nghiệp của Tập đoàn theo đề nghị của Hội đồng Quản trị và được các cổ đông phê duyệt tại đại hội đồng cổ đông thường niên.

3.19 Người mua trả tiền trước

Các khoản tiền khách hàng ứng trước để mua nhà ở trong tương lai mà chưa đủ điều kiện để được ghi nhận là doanh thu trong năm được phản ánh trong tài khoản “Người mua trả tiền trước” trong phần nợ phải trả trên bảng cân đối kế toán hợp nhất. Các khoản hỗ trợ theo chương trình bán hàng mang tính chất giảm trừ vào doanh thu được ghi giảm vào chỉ tiêu “Người mua trả tiền trước” đối với nhà ở trong tương lai chưa đủ điều kiện ghi nhận là doanh thu trong năm.

3.20 Ghi nhận doanh thu

Doanh thu được ghi nhận khi Tập đoàn có khả năng nhận được các lợi ích kinh tế có thể xác định được một cách chắc chắn. Doanh thu được xác định theo giá trị hợp lý của các khoản đã thu hoặc sẽ thu được sau khi trừ đi các khoản chiết khấu thương mại, giảm giá hàng bán và hàng bán bị trả lại.

Các điều kiện ghi nhận cụ thể sau đây cũng phải được đáp ứng khi ghi nhận doanh thu:

Doanh thu chuyển nhượng bất động sản

Doanh thu chuyển nhượng bất động sản được ghi nhận khi phần lớn rủi ro và lợi ích gắn liền với quyền sở hữu bất động sản được chuyển giao cho người mua. Doanh thu chuyển nhượng bất động sản cũng bao gồm doanh thu chuyển nhượng các dự án bất động sản thông qua hình thức chuyển nhượng dự án.

Doanh thu chuyển nhượng bất động sản cũng bao gồm doanh thu ghi nhận một lần từ việc cho thuê dài hạn bất động sản. Trường hợp thời gian cho thuê chiếm trên 90% thời gian sử dụng hữu ích của tài sản, Tập đoàn lựa chọn phương pháp ghi nhận doanh thu một lần đối với toàn bộ số tiền cho thuê nhận trước nếu thỏa mãn đồng thời các điều kiện sau:

- ▶ Bên đi thuê không có quyền hủy ngang hợp đồng thuê và doanh nghiệp cho thuê không có nghĩa vụ phải trả lại số tiền đã nhận trước trong mọi trường hợp và dưới mọi hình thức;
- ▶ Số tiền nhận trước từ việc cho thuê không nhỏ hơn 90% tổng số tiền cho thuê dự kiến thu được theo hợp đồng trong suốt thời hạn cho thuê và bên đi thuê phải thanh toán toàn bộ số tiền thuê trong vòng 12 tháng kể từ thời điểm khởi đầu thuê tài sản;
- ▶ Hầu như toàn bộ rủi ro và lợi ích gắn liền với quyền sở hữu tài sản thuê đã chuyển giao cho bên đi thuê; và
- ▶ Doanh nghiệp cho thuê phải ước tính được tương đối đầy đủ giá vốn của hoạt động cho thuê.

3. TÓM TẮT CÁC CHÍNH SÁCH KẾ TOÁN CHỦ YẾU (tiếp theo)**3.20 Ghi nhận doanh thu (tiếp theo)***Doanh thu cho thuê bất động sản*

Doanh thu cho thuê bất động sản được ghi nhận trên báo cáo kết quả hoạt động kinh doanh theo phương pháp đường thẳng dựa trên thời hạn của hợp đồng thuê.

Doanh thu bán hàng

Doanh thu bán hàng được ghi nhận khi các rủi ro trọng yếu và các quyền sở hữu hàng hóa đã được chuyển sang người mua, thường là trùng với thời điểm chuyển giao hàng hóa.

Doanh thu cung cấp dịch vụ

Liên quan đến hoạt động khách sạn, khu vui chơi giải trí, giáo dục, bệnh viện, quản lý bất động sản và các dịch vụ có liên quan khác, doanh thu được ghi nhận khi các dịch vụ được thực hiện và có thể xác định được kết quả hợp đồng một cách chắc chắn.

Thu nhập từ hoạt động chuyển nhượng vốn

Thu nhập từ hoạt động chuyển nhượng vốn được xác định là phần chênh lệch giữa giá bán và giá vốn khoản đầu tư. Thu nhập này được ghi nhận vào ngày phát sinh giao dịch, tức là khi hợp đồng chuyển nhượng được thực hiện.

Tiền lãi

Doanh thu được ghi nhận khi tiền lãi phát sinh trên cơ sở dồn tích (có tính đến lợi tức mà tài sản đem lại) trừ khi khả năng thu hồi tiền lãi không chắc chắn.

Cổ tức

Doanh thu được ghi nhận khi quyền được nhận khoản thanh toán cổ tức của Tập đoàn được xác lập.

Doanh thu bán sản phẩm và dịch vụ trong gói bán hàng nhiều thành phần

Trong giao dịch Tập đoàn cung cấp nhiều sản phẩm và dịch vụ cho khách hàng trong cùng một hợp đồng, Tập đoàn xác định các nghĩa vụ bán sản phẩm và nghĩa vụ cung cấp dịch vụ riêng biệt trong hợp đồng đó và chỉ ghi nhận doanh thu khi từng nghĩa vụ riêng biệt được Tập đoàn hoàn thành với khách hàng. Giá trị hợp đồng được phân bổ cho sản phẩm được xác định bằng tổng giá trị hợp đồng trừ đi giá trị hợp lý ước tính của dịch vụ. Các khoản thanh toán của khách hàng theo hợp đồng tương ứng với nghĩa vụ chưa được thực hiện sẽ được ghi nhận vào khoản mục người mua trả tiền trước/doanh thu chưa thực hiện trên bảng cân đối kế toán hợp nhất.

3.21 Hợp đồng xây dựng

Khi kết quả thực hiện hợp đồng xây dựng có thể được ước tính một cách đáng tin cậy, thì doanh thu và chi phí liên quan đến hợp đồng được ghi nhận tương ứng với phần công việc đã hoàn thành vào ngày kết thúc kỳ kế toán năm bằng cách dựa vào khối lượng công việc hoàn thành được nghiệm thu của dự án. Các khoản tăng giảm khi thực hiện hợp đồng, các khoản tiền thưởng và các khoản thanh toán khác chỉ được tính vào doanh thu khi đã được thống nhất với khách hàng.

Khi kết quả thực hiện hợp đồng xây dựng không thể được ước tính một cách đáng tin cậy, thì doanh thu chỉ được ghi nhận tương đương với chi phí của hợp đồng đã phát sinh mà việc hoàn trả là tương đối chắc chắn. Chi phí của hợp đồng chỉ được ghi nhận là chi phí trong năm khi các chi phí này đã phát sinh.

3. TÓM TẮT CÁC CHÍNH SÁCH KẾ TOÁN CHỦ YẾU (tiếp theo)**3.22 Thuế***Thuế thu nhập hiện hành*

Tài sản thuế thu nhập và thuế thu nhập phải nộp cho năm hiện hành và các năm trước được xác định bằng số tiền dự kiến phải nộp cho (hoặc được thu hồi từ) cơ quan thuế, dựa trên các mức thuế suất và các luật thuế có hiệu lực đến ngày kết thúc niên độ kế toán.

Thuế thu nhập hiện hành được ghi nhận vào kết quả hoạt động kinh doanh ngoại trừ trường hợp thuế thu nhập phát sinh liên quan đến một khoản mục được ghi thẳng vào vốn chủ sở hữu, trong trường hợp này, thuế thu nhập hiện hành cũng được ghi nhận trực tiếp vào vốn chủ sở hữu.

Tập đoàn chỉ được bù trừ các tài sản thuế thu nhập hiện hành và thuế thu nhập hiện hành phải trả khi Tập đoàn có quyền hợp pháp được bù trừ giữa tài sản thuế thu nhập hiện hành với thuế thu nhập hiện hành phải nộp và doanh nghiệp dự định thanh toán thuế thu nhập hiện hành phải trả và tài sản thuế thu nhập hiện hành trên cơ sở thuần.

Thuế thu nhập hoãn lại

Thuế thu nhập hoãn lại được xác định cho các khoản chênh lệch tạm thời tại ngày kết thúc kỳ kế toán năm giữa cơ sở tính thuế thu nhập của các tài sản và nợ phải trả và giá trị ghi sổ của chúng cho mục đích lập báo cáo tài chính hợp nhất.

Thuế thu nhập hoãn lại phải trả được ghi nhận cho tất cả các khoản chênh lệch tạm thời chịu thuế, ngoại trừ:

- ▶ Thuế thu nhập hoãn lại phải trả phát sinh từ ghi nhận ban đầu của một tài sản hay nợ phải trả từ một giao dịch mà giao dịch này không có ảnh hưởng đến lợi nhuận kế toán hoặc lợi nhuận tính thuế thu nhập (hoặc lỗ tính thuế) tại thời điểm phát sinh giao dịch;
- ▶ Các chênh lệch tạm thời chịu thuế gắn liền với các khoản đầu tư vào công ty con, công ty liên kết và các khoản vốn góp liên doanh khi có khả năng kiểm soát thời gian hoàn nhập khoản chênh lệch tạm thời và chắc chắn khoản chênh lệch tạm thời sẽ không được hoàn nhập trong tương lai có thể dự đoán.

Tài sản thuế thu nhập hoãn lại cần được ghi nhận cho tất cả các chênh lệch tạm thời được khấu trừ, giá trị được khấu trừ chuyển sang các năm sau của các khoản lỗ tính thuế và các ưu đãi thuế chưa sử dụng, khi chắc chắn trong tương lai sẽ có lợi nhuận tính thuế để sử dụng những chênh lệch tạm thời được khấu trừ, các khoản lỗ tính thuế và các ưu đãi thuế chưa sử dụng này, ngoại trừ:

- ▶ Tài sản thuế hoãn lại phát sinh từ ghi nhận ban đầu của một tài sản hoặc nợ phải trả từ một giao dịch mà giao dịch này không có ảnh hưởng đến lợi nhuận kế toán hoặc lợi nhuận tính thuế thu nhập (hoặc lỗ tính thuế) tại thời điểm phát sinh giao dịch;
- ▶ Đối với các chênh lệch tạm thời được khấu trừ phát sinh từ các khoản đầu tư vào các công ty con, công ty liên kết và các khoản vốn góp liên doanh, tài sản thuế thu nhập hoãn lại được ghi nhận khi chắc chắn là chênh lệch tạm thời sẽ được hoàn nhập trong tương lai có thể dự đoán được và có lợi nhuận chịu thuế để sử dụng được khoản chênh lệch tạm thời đó.

Giá trị ghi sổ của tài sản thuế thu nhập doanh nghiệp hoãn lại phải được xem xét lại vào ngày kết thúc kỳ kế toán và phải giảm giá trị ghi sổ của tài sản thuế thu nhập hoãn lại đến mức bảo đảm chắc chắn có đủ lợi nhuận tính thuế cho phép lợi ích của một phần hoặc toàn bộ tài sản thuế thu nhập hoãn lại được sử dụng. Các tài sản thuế thu nhập doanh nghiệp hoãn lại chưa ghi nhận trước đây được xem xét lại vào ngày kết thúc kỳ kế toán và được ghi nhận khi chắc chắn có đủ lợi nhuận tính thuế để có thể sử dụng các tài sản thuế thu nhập hoãn lại chưa ghi nhận này.

3. TÓM TẮT CÁC CHÍNH SÁCH KẾ TOÁN CHỦ YẾU (tiếp theo)**3.22 Thuế (tiếp theo)*****Thuế thu nhập hoãn lại (tiếp theo)***

Tài sản thuế thu nhập hoãn lại và thuế thu nhập hoãn lại phải trả được xác định theo thuế suất dự tính sẽ áp dụng cho niên độ tài chính khi tài sản được thu hồi hay nợ phải trả được thanh toán, dựa trên các mức thuế suất và luật thuế có hiệu lực vào ngày kết thúc kỳ kế toán.

Thuế thu nhập hoãn lại được ghi nhận vào kết quả hoạt động kinh doanh ngoại trừ trường hợp thuế thu nhập phát sinh liên quan đến một khoản mục được ghi thẳng vào vốn chủ sở hữu, trong trường hợp này, thuế thu nhập hoãn lại cũng được ghi nhận trực tiếp vào vốn chủ sở hữu.

Tập đoàn chỉ được bù trừ các tài sản thuế thu nhập hoãn lại và thuế thu nhập hoãn lại phải trả khi doanh nghiệp có quyền hợp pháp được bù trừ giữa tài sản thuế thu nhập hiện hành với thuế thu nhập hiện hành phải nộp và các tài sản thuế thu nhập hoãn lại và thuế thu nhập hoãn lại phải trả liên quan tới thuế thu nhập doanh nghiệp được quản lý bởi cùng một cơ quan thuế:

- ▶ Đối với cùng một đơn vị chịu thuế; hoặc
- ▶ Tập đoàn dự định thanh toán thuế thu nhập hiện hành phải trả và tài sản thuế thu nhập hiện hành trên cơ sở thuần hoặc thu hồi tài sản đồng thời với việc thanh toán nợ phải trả trong từng kỳ tương lai khi các khoản trọng yếu của thuế thu nhập hoãn lại phải trả hoặc tài sản thuế thu nhập hoãn lại được thanh toán hoặc thu hồi.

3.23 Trái phiếu hoán đổi

Trái phiếu hoán đổi, mà có thể được hoán đổi thành một số lượng cổ phiếu phổ thông cố định, được phân chia thành nợ phải trả tài chính (cho phần thỏa thuận mang tính bắt buộc phải chi trả bằng tiền hoặc tài sản tài chính khác) và vốn chủ sở hữu (phần quyền hoán đổi thành cổ phiếu trong một thời gian nhất định) trừ trường hợp không có yếu tố công cụ vốn trong trái phiếu theo điều khoản hợp đồng (toàn bộ khoản trái phiếu được ghi nhận là nợ phải trả).

3.24 Chi phí phát hành trái phiếu

Chi phí giao dịch liên quan đến việc phát hành trái phiếu được phân bổ dần phù hợp với kỳ hạn trái phiếu theo phương pháp đường thẳng. Tại thời điểm ghi nhận ban đầu, chi phí phát hành trái phiếu được ghi giảm vào phần nợ gốc của trái phiếu.

3.25 Hợp đồng hoán đổi lãi suất và tỷ giá

Tập đoàn ký kết các hợp đồng hoán đổi nhằm mục đích giảm thiểu ảnh hưởng của rủi ro biến đổi lãi suất và tỷ giá đến hợp đồng vay. Tập đoàn ghi nhận và đánh giá lại khoản gốc vay và chi phí lãi vay phải trả của hợp đồng vay đã được phòng ngừa rủi ro bởi hợp đồng hoán đổi theo lãi suất và tỷ giá được xác định trong hợp đồng hoán đổi.

3.26 Lãi trên cổ phiếu

Lãi cơ bản trên cổ phiếu được tính bằng cách chia lợi nhuận hoặc lỗ sau thuế phân bổ cho cổ đông sở hữu cổ phiếu phổ thông của Công ty (sau khi đã điều chỉnh cho việc trích lập quỹ khen thưởng, phúc lợi) cho số lượng bình quân gia quyền của số cổ phiếu phổ thông đang lưu hành trong năm.

Lãi suy giảm trên cổ phiếu được tính bằng cách chia lợi nhuận hoặc lỗ sau thuế phân bổ cho cổ đông sở hữu cổ phiếu phổ thông của Công ty (sau khi đã điều chỉnh ảnh hưởng của cổ tức của cổ phiếu ưu đãi có quyền chuyển đổi) cho số lượng bình quân gia quyền của số cổ phiếu phổ thông đang lưu hành trong năm và số lượng bình quân gia quyền của cổ phiếu phổ thông sẽ được phát hành trong trường hợp tất cả các cổ phiếu phổ thông tiềm năng có tác động suy giảm đều được chuyển thành cổ phiếu phổ thông.

3. TÓM TẮT CÁC CHÍNH SÁCH KẾ TOÁN CHỦ YẾU (tiếp theo)**3.27 Thông tin theo bộ phận**

Một bộ phận là một hợp phần có thể xác định riêng biệt của Tập đoàn tham gia vào việc cung cấp các sản phẩm hoặc dịch vụ liên quan (bộ phận được chia theo hoạt động kinh doanh) hoặc cung cấp sản phẩm hoặc dịch vụ trong một môi trường kinh tế cụ thể (bộ phận được chia theo khu vực địa lý). Mỗi một bộ phận này chịu rủi ro và thu được lợi ích khác biệt so với các bộ phận khác. Ban Giám đốc xác định báo cáo bộ phận của Tập đoàn theo hoạt động kinh doanh dựa trên loại hình sản phẩm và dịch vụ cung cấp. Ban Giám đốc cũng xác định hoạt động chủ yếu tạo ra doanh thu và lợi nhuận cho Tập đoàn là trong lãnh thổ Việt Nam, theo đó, Tập đoàn không trình bày thông tin bộ phận theo khu vực địa lý.

3.28 Các bên liên quan

Các bên được coi là bên liên quan của Tập đoàn nếu một bên có khả năng, trực tiếp hoặc gián tiếp, kiểm soát bên kia hoặc gây ảnh hưởng đáng kể tới bên kia trong việc ra các quyết định tài chính và hoạt động, hoặc khi Tập đoàn và bên kia cùng chịu sự kiểm soát chung hoặc ảnh hưởng đáng kể chung. Các bên liên quan có thể là các công ty hoặc các cá nhân, bao gồm các thành viên mật thiết trong gia đình mật thiết của các cá nhân được coi là liên quan.

4. TIỀN VÀ CÁC KHOẢN TƯƠNG ĐƯƠNG TIỀN

	<i>Đơn vị tính: Triệu VND</i>	
	<i>Số cuối kỳ</i>	<i>Số đầu kỳ</i>
Tiền mặt	10.193	11.396
Tiền gửi ngân hàng	10.086.453	9.058.857
Tiền đang chuyển	4.169	6.119
Các khoản tương đương tiền	11.161.687	20.327.316
TỔNG CỘNG	21.262.502	29.403.688

Các khoản tương đương tiền bao gồm các khoản tiền gửi bằng VND có kỳ hạn từ 1 tháng đến 3 tháng với lãi suất từ 3,0%/năm đến 4,0%/năm (năm 2020: từ 2,2%/năm đến 4,0%/năm).

Tập đoàn Vingroup – Công ty CP

THUYẾT MINH BÁO CÁO TÀI CHÍNH HỢP NHẤT (tiếp theo)
Quý III năm 2021

B09a-DN/HN

5. ĐẦU TƯ TÀI CHÍNH NGẮN HẠN

5.1 Chứng khoán kinh doanh

	Số cuối kỳ		Số đầu kỳ		Đơn vị tính: Triệu VND
	Giá gốc	Giá trị hợp lý	Giá gốc	Giá trị hợp lý	
- Cổ phần	-	-	5.538.327	5.538.327	Dự phòng
- Trái phiếu	3.625.821	3.625.821	359.323	370.044	-
TỔNG CỘNG	3.625.821	3.625.821	5.897.650	5.908.371	-

5.2 Đầu tư nắm giữ đến ngày đáo hạn

	Số cuối kỳ		Số đầu kỳ		Đơn vị tính: Triệu VND
	Giá gốc	Giá trị ghi sổ	Giá gốc	Giá trị ghi sổ	
- Tiền gửi ngân hàng và chứng chỉ tiền gửi có kỳ hạn (i)	3.975.987	3.975.987	4.515.975	4.515.975	
TỔNG CỘNG	3.975.987	3.975.987	4.515.975	4.515.975	

(i) Các khoản tiền gửi ngân hàng và chứng chỉ tiền gửi tại ngày 30 tháng 9 năm 2021 có kỳ hạn từ trên 3 tháng đến 1 năm với lãi suất từ 3,0% đến 6,5%/năm (năm 2020: từ 5,0%/năm đến 7,1%/năm).

6. PHẢI THU NGẮN HẠN TỪ KHÁCH HÀNG

	<i>Đơn vị tính: Triệu VND</i>	
	<i>Số cuối kỳ</i>	<i>Số đầu kỳ</i>
Phải thu từ chuyển nhượng bất động sản	11.803.792	8.330.847
Phải thu từ chuyển nhượng khoản đầu tư	5.537.452	4.524.072
Phải thu từ cho thuê bất động sản đầu tư và cung cấp dịch vụ liên quan	1.237.836	639.753
Phải thu từ cung cấp dịch vụ khách sạn, vui chơi giải trí và các dịch vụ có liên quan	326.390	254.794
Phải thu từ cung cấp dịch vụ bệnh viện và các dịch vụ liên quan	240.620	189.219
Phải thu từ hoạt động tổng thầu xây dựng	240.376	460.316
Phải thu từ hoạt động sản xuất	855.896	1.038.603
Phải thu khác	1.022.499	589.270
TỔNG CỘNG	21.264.861	16.026.874

7. PHẢI THU VỀ CHO VAY

	<i>Đơn vị tính: Triệu VND</i>	
	<i>Số cuối kỳ</i>	<i>Số đầu kỳ</i>
Ngắn hạn:		
Các khoản cho vay dài hạn đến hạn thu hồi	6.762.000	83.650
Các khoản cho vay các đối tác	7.821.666	8.456.260
TỔNG CỘNG	14.583.666	8.539.910
Dài hạn:		
Khoản cho vay các đối tác	7.475.250	6.098.650
<i>Trong đó: các khoản cho vay đến hạn thu hồi</i>	<i>(6.762.000)</i>	<i>(83.650)</i>
TỔNG CỘNG	713.250	6.015.000

THUYẾT MINH BÁO CÁO TÀI CHÍNH HỢP NHẤT (tiếp theo)
Quý III năm 2021

8. PHẢI THU KHÁC

	<i>Đơn vị tính: Triệu VND</i>	
	<i>Số cuối kỳ</i>	<i>Số đầu kỳ</i>
Ngắn hạn:		
Phải thu từ thu chi hộ	2.209.313	3.825.738
Lãi phải thu từ các khoản tiền gửi ngân hàng, đặt cọc và phải thu từ cho vay	5.063.307	3.201.442
Đặt cọc, ký quỹ, ứng vốn cho mục đích đảm bảo phát triển dự án, mở bán căn hộ và thực hiện hợp đồng	962.389	1.024.417
Tạm ứng giải phóng mặt bằng	11.914.614	1.937.081
Phải thu khác	8.160.546	2.800.346
TỔNG CỘNG	28.310.169	12.789.024
Dài hạn:		
Lãi phải thu từ cho vay	191.268	1.230.646
Phải thu khác	165.909	134.003
TỔNG CỘNG	357.177	1.364.649

9. HÀNG TỒN KHO

	<i>Đơn vị tính: Triệu VND</i>	
	<i>Số cuối kỳ</i>	<i>Số đầu kỳ</i>
Bất động sản để bán đang xây dựng	42.935.235	53.496.581
Bất động sản sẵn sàng để bán	1.065.696	839.714
Chi phí sản xuất kinh doanh dở dang hoạt động sản xuất	1.242.407	1.195.286
Hàng mua đang đi đường	1.549.533	741.030
Nguyên vật liệu	6.389.853	4.186.783
Thành phẩm, hàng hóa từ hoạt động sản xuất	3.195.130	2.109.614
Hàng tồn kho khác	1.600.396	1.037.533
TỔNG CỘNG	57.978.250	63.606.541
Dự phòng giảm giá hàng tồn kho	(2.596.156)	(1.111.272)
Giá trị thuần của hàng tồn kho	55.382.094	62.495.269

10. CHI PHÍ TRẢ TRƯỚC

	<i>Đơn vị tính: Triệu VND</i>	
	<i>Số cuối kỳ</i>	<i>Số đầu kỳ</i>
Ngắn hạn:		
Chi phí bán hàng liên quan đến các căn hộ chưa bàn giao	535.949	912.572
Chi phí công cụ, dụng cụ	88.641	81.087
Thuế thu nhập doanh nghiệp tạm nộp	188.638	296.233
Chi phí phát triển sản phẩm	408.687	750.395
Chi phí trả trước ngắn hạn khác	579.850	712.773
TỔNG CỘNG	1.801.765	2.753.060
Dài hạn:		
Chi phí thuê đất trả trước	3.321.856	3.365.145
Chi phí công cụ, dụng cụ	988.527	1.278.260
Chi phí trước hoạt động	557.585	866.288
Trả trước lợi nhuận cam kết theo chương trình quản lý biệt thự và căn hộ	91.867	263.472
Chi phí trả trước dài hạn khác	2.296.955	2.569.312
TỔNG CỘNG	7.256.790	8.342.477

11. TÀI SẢN NGẮN HẠN VÀ DÀI HẠN KHÁC

Đây là các khoản đặt cọc cho mục đích phát triển các dự án tiềm năng và nhận chuyển nhượng cổ phần trong các đơn vị khác. Số dư tài sản ngắn hạn và dài hạn khác tại ngày 30 tháng 9 năm 2021 như sau:

	<i>Đơn vị tính: Triệu VND</i>	
	<i>Số cuối kỳ</i>	<i>Số đầu kỳ</i>
Ngắn hạn:		
Đặt cọc cho mục đích đầu tư	3.671.599	3.054.163
TỔNG CỘNG	3.671.599	3.054.163
Dài hạn:		
Đặt cọc khác	-	1.032.337
TỔNG CỘNG	-	1.032.337

Tập đoàn Vingroup – Công ty CP

B09a-DN/HIN

THUYẾT MINH BÁO CÁO TÀI CHÍNH HỢP NHẤT (tiếp theo)
Quý III năm 2021

12. TÀI SẢN CỐ ĐỊNH HỮU HÌNH

	Nhà cửa và vật kiến trúc	Máy móc và thiết bị	Phương tiện vận tải	Thiết bị văn phòng	Khác	Tổng cộng
Nguyên giá:						
Số dư đầu kỳ	58.351.460	59.050.533	2.259.055	892.218	2.146.284	122.699.550
Mua mới	-	369.615	91.198	38.370	19.190	518.373
Xây dựng mới	3.020.103	626.674	51.105	1.238.171	169.176	5.105.229
Tặng do mua công ty con	244.956	207.504	7.298	2.289	-	462.047
Phân loại từ Bất động sản đầu tư	243.407	41.951	-	-	-	285.358
Thanh lý, nhượng bán	(17.791)	(273.043)	(94.707)	(3.244)	(11.129)	(399.914)
Phân loại sang Bất động sản đầu tư	(221.691)	(43.143)	-	-	-	(264.834)
Phân loại lại	(262.264)	1.557.422	(43.516)	(1.211.535)	(40.107)	-
Thay đổi khác	(443.909)	(21.102)	70.357	(78.889)	(87.333)	(560.876)
Số dư cuối kỳ	60.914.271	61.516.411	2.340.790	877.380	2.196.081	127.844.933
Giá trị hao mòn lũy kế:						
Số dư đầu kỳ	6.275.033	10.813.722	629.516	337.707	830.410	18.886.388
Khấu hao trong kỳ	1.644.606	4.063.450	183.673	162.874	152.756	6.207.359
Tặng do mua công ty con	90	21.951	690	315	-	23.046
Phân loại từ Bất động sản đầu tư	5.397	14.451	-	-	-	19.848
Thanh lý, nhượng bán	(11.824)	(66.670)	(18.627)	(1.974)	(5.568)	(104.663)
Phân loại sang Bất động sản đầu tư	(35.433)	(23.644)	-	-	-	(59.077)
Phân loại lại	(155.434)	212.980	7.884	(70.190)	4.760	-
Thay đổi khác	(9.512)	(93.497)	1.323	(64.853)	(20.919)	(187.458)
Số dư cuối kỳ	7.712.923	14.942.743	804.459	363.879	961.439	24.785.443
Giá trị còn lại:						
Số dư đầu kỳ	52.076.427	48.236.811	1.629.539	554.511	1.315.874	103.813.162
Số dư cuối kỳ	53.201.348	46.573.668	1.536.331	513.501	1.234.642	103.059.490

Tập đoàn Vingroup – Công ty CP

B09a-DN/HN

THUYẾT MINH BÁO CÁO TÀI CHÍNH HỢP NHẤT (tiếp theo)
Quý III năm 2021

13. TÀI SẢN CỐ ĐỊNH VÔ HÌNH

	Quyền sử dụng đất	Phần mềm	Bản quyền và các tài sản cố định vô hình liên quan khác	Tài sản khác	Tổng cộng
Nguyên giá:					
Số dư đầu kỳ	438.051	3.087.753	20.766.944	555.143	24.847.891
Mua mới	-	307.366	-	6.284	313.650
Xây dựng mới	97.230	40.799	418.455	267.418	823.902
Thay đổi khác	(4.969)	(47.194)	1.470	(57.168)	(107.861)
Số dư cuối kỳ	530.312	3.388.724	21.186.869	771.677	25.877.582
Giá trị hao mòn lũy kế:					
Số dư đầu kỳ	95.551	828.280	1.973.999	123.354	3.021.184
Hao mòn trong kỳ	14.086	413.637	2.112.243	90.332	2.630.298
Thay đổi khác	-	(20.787)	(3.576)	(80.875)	(105.238)
Số dư cuối kỳ	109.637	1.221.130	4.082.666	132.811	5.546.244
Giá trị còn lại:					
Số dư đầu kỳ	342.500	2.259.473	18.792.945	431.789	21.826.707
Số dư cuối kỳ	420.675	2.167.594	17.104.203	638.866	20.331.338

Đơn vị tính: Triệu VND

THUYẾT MINH BÁO CÁO TÀI CHÍNH HỢP NHẤT (tiếp theo)
Quý III năm 2021

14. BẤT ĐỘNG SẢN ĐẦU TƯ

Đơn vị tính: Triệu VND

	<i>Quyền sử dụng đất và nhà cửa vật kiến trúc</i>	<i>Máy móc và thiết bị</i>	<i>Tổng cộng</i>
Nguyên giá:			
Số dư đầu kỳ	34.372.227	6.875.888	41.248.115
Xây dựng mới	485.159	111.469	596.628
Tăng do mua công ty con	524.622	-	524.622
Phân loại từ tài sản cố định hữu hình	221.691	43.143	264.834
Phân loại sang tài sản cố định hữu hình	(243.407)	(41.951)	(285.358)
Thay đổi khác	(194.573)	102.812	(91.761)
Số dư cuối kỳ	<u>35.165.719</u>	<u>7.091.361</u>	<u>42.257.080</u>
Giá trị hao mòn:			
Số dư đầu kỳ	4.189.113	2.333.136	6.522.249
Khấu hao trong kỳ	691.993	420.561	1.112.554
Tăng do mua công ty con	5.047	-	5.047
Phân loại từ tài sản cố định hữu hình	35.433	23.644	59.077
Phân loại sang tài sản cố định hữu hình	(5.397)	(14.451)	(19.848)
Thay đổi khác	2.235	(8.848)	(6.613)
Số dư cuối kỳ	<u>4.918.424</u>	<u>2.754.042</u>	<u>7.672.466</u>
Giá trị còn lại:			
Số dư đầu kỳ	<u>30.183.114</u>	<u>4.542.752</u>	<u>34.725.866</u>
Số dư cuối kỳ	<u>30.247.295</u>	<u>4.337.319</u>	<u>34.584.614</u>

THUYẾT MINH BÁO CÁO TÀI CHÍNH HỢP NHẤT (tiếp theo)
Quý III năm 2021

15. CHI PHÍ XÂY DỰNG CƠ BẢN DỜ DANG

Đơn vị tính: Triệu VND

	<i>Cho giai đoạn tài chính 9 tháng kết thúc ngày 30 tháng 9 năm 2021</i>	<i>Cho giai đoạn tài chính 9 tháng kết thúc ngày 30 tháng 9 năm 2020</i>
Số đầu kỳ	67.921.619	48.057.748
Tăng do mua công ty con	4.873	9.103.431
Tăng trong kỳ	17.601.067	19.004.852
Chuyển sang tài sản cố định hữu hình	(5.105.229)	(10.704.353)
Chuyển sang tài sản cố định vô hình	(823.902)	(1.307.766)
Chuyển sang bất động sản đầu tư	(596.628)	(1.101.977)
Chuyển sang hàng tồn kho	(1.522.518)	(336.749)
Giảm khác	(1.019.942)	-
Số cuối kỳ	76.459.340	62.715.186

Chi tiết các công trình xây dựng cơ bản dở dang có số dư chiếm trên 10% tổng số dư như sau:

Đơn vị tính: Triệu VND

<i>Dự án</i>	<i>Số cuối kỳ</i>	<i>Số đầu kỳ</i>
Dự án Vinfast	15.905.849	9.874.017
Dự án Vinhomes Long Beach Cần Giờ	12.626.099	12.539.036

Tập đoàn Vingroup – Công ty CP

THUYẾT MINH BÁO CÁO TÀI CHÍNH HỢP NHẤT (tiếp theo)
Quý III năm 2021

B09a-DN/HN

16. CÁC KHOẢN ĐẦU TƯ TÀI CHÍNH DÀI HẠN

16.1 Đầu tư vào các công ty liên kết

	Số đầu kỳ	Phân chia lãi/lỗ từ công ty liên kết, liên doanh	Đầu tư tăng thêm trong kỳ	Khác	Thanh lý đầu tư trong kỳ	Đơn vị tính: Triệu VND Số cuối kỳ
Công ty CP Giống vật nuôi Hà Nội	47.123	615	-	-	-	47.738
Công ty TNHH Linh kiện nhựa ô tô Vinfast-An Phát	73.172	(18.084)	-	-	(55.088)	-
Công ty TNHH Sản Xuất Pin Lithium Vinfast	168.733	(17.064)	-	-	-	151.669
Công ty Cổ phần In Sách Việt Nam	5.911	-	-	-	-	5.911
Công ty TNHH Kinh Doanh Bất Động Sản MV1 Việt Nam	2.412.849	-	-	-	(2.412.849)	-
Công ty TNHH Khai thác và chế biến đá Tường Phú	11.347	97	-	-	-	11.444
Công ty TNHH Công nghệ VIN-ACE	6.325	(1.474)	-	-	-	4.851
TỔNG CỘNG	2.725.460	(35.910)	-	-	(2.467.937)	221.613

Thông tin chi tiết về các công ty liên kết và tỷ lệ biểu quyết của Tập đoàn trong các công ty liên kết này như sau:

STT	Tên công ty	Tỷ lệ biểu quyết (%)	Tỷ lệ lợi ích (%)	Hoạt động chính
1	Công ty Cổ phần Giống vật nuôi Hà Nội	37,63	26,34	▶ Chăn nuôi gia súc
2	Công ty Cổ phần In Sách Việt Nam	27,76	18,13	▶ In ấn
3	Công ty TNHH Sản Xuất Pin Lithium Vinfast	65,00	33,49	▶ Sản xuất pin và ắc quy
4	Công ty TNHH Khai thác và chế biến đá Tường Phú	40,00	25,85	▶ Khai thác khoáng sản
5	Công ty TNHH Công nghệ Vin-ACE	40,00	24,81	▶ Sản xuất linh kiện điện tử và thiết bị truyền thông

THUYẾT MINH BÁO CÁO TÀI CHÍNH HỢP NHẤT (tiếp theo)
Quý III năm 2021**16. CÁC KHOẢN ĐẦU TƯ TÀI CHÍNH DÀI HẠN (tiếp theo)****16.2 Đầu tư góp vốn vào đơn vị khác**

	<i>Đơn vị tính: Triệu VND</i>	
	<i>Số cuối kỳ</i>	<i>Số đầu kỳ</i>
Tổng Công ty Dệt may Việt Nam	276.198	552.395
Công ty TNHH Đầu Tư Phát Triển Đô Thị Ngọc Viễn Đông	521.072	521.072
Công ty TNHH ĐT kinh doanh Thương mại Phát Lộc	342.076	342.076
Công ty CP kinh doanh Bất động sản MV Việt Nam	2.179.637	2.179.637
Công ty TNHH Kinh Doanh Bất Động Sản MV1 Việt Nam	2.392.849	-
Công ty CP Kinh doanh bất động sản S-Vin Việt Nam	363.621	363.621
Các khoản đầu tư khác	776.620	617.904
TỔNG CỘNG	6.852.073	4.576.705

16.3 Đầu tư nắm giữ đến ngày đáo hạn

	<i>Đơn vị tính: Triệu VND</i>	
	<i>Số cuối kỳ</i>	<i>Số đầu kỳ</i>
Tiền gửi dài hạn	1.615	515
Trái phiếu dài hạn	234.680	234.680
TỔNG CỘNG	236.295	235.195

17. LỢI THẾ THƯƠNG MẠI

Đơn vị tính: Triệu VND

	<i>Công ty Nam Hà Nội</i>	<i>Công ty Sài Đông</i>	<i>Công ty Hoàng Gia</i>	<i>Các công ty con khác</i>	<i>Tổng cộng</i>
Nguyên giá					
Số dư đầu kỳ	1.574.980	1.593.734	849.893	3.725.131	7.743.738
Tăng trong kỳ	-	-	-	93.958	93.958
Số dư cuối kỳ	1.574.980	1.593.734	849.893	3.819.089	7.837.696
Phân bổ lũy kế					
Số dư đầu kỳ	1.429.162	1.209.087	794.202	1.822.823	5.255.274
Phân bổ trong kỳ	110.002	161.811	55.691	218.120	545.624
Số dư cuối kỳ	1.539.164	1.370.898	849.893	2.040.943	5.800.898
Giá trị còn lại					
Số dư đầu kỳ	145.818	384.647	55.691	1.902.308	2.488.464
Số dư cuối kỳ	35.816	222.836	-	1.778.146	2.036.798

THUYẾT MINH BÁO CÁO TÀI CHÍNH HỢP NHẤT (tiếp theo)
Quý III năm 2021**18. NGƯỜI MUA TRẢ TIỀN TRƯỚC NGẮN HẠN**

Số dư người mua trả tiền trước ngắn hạn tại ngày 30 tháng 9 năm 2021 chủ yếu bao gồm các khoản người mua trả trước theo các hợp đồng chuyển nhượng bất động sản của Tập đoàn; khoản ứng trước cho mục đích thực hiện hợp đồng xây dựng và người mua trả tiền trước cho các hoạt động kinh doanh khác.

19. THUẾ VÀ CÁC KHOẢN PHẢI NỘP NHÀ NƯỚC

	<i>Đơn vị tính: Triệu VND</i>	
	<i>Số cuối kỳ</i>	<i>Số đầu kỳ</i>
Thuế thu nhập doanh nghiệp	5.867.390	4.667.342
Thuế giá trị gia tăng	1.621.357	487.332
Thuế thu nhập cá nhân	194.626	201.649
Thuế nhà đất và tiền thuê đất	717.028	1.547.094
Thuế và các khoản phải nộp khác	546.608	901.819
TỔNG CỘNG	8.947.009	7.805.236

20. CHI PHÍ PHẢI TRẢ NGẮN HẠN

	<i>Đơn vị tính: Triệu VND</i>	
	<i>Số cuối kỳ</i>	<i>Số đầu kỳ</i>
Chi phí lãi vay trích trước	1.523.391	1.284.898
Chi phí xây dựng trích trước	15.394.343	16.390.002
Chi phí bán hàng trích trước	2.533.557	2.828.011
Lợi nhuận cam kết trích trước theo chương trình quản lý biệt thự và căn hộ	1.521.767	1.089.052
Các khoản chi phí phải trả khác	3.399.673	3.082.994
TỔNG CỘNG	24.372.731	24.674.957

THUYẾT MINH BÁO CÁO TÀI CHÍNH HỢP NHẤT (tiếp theo)
Quý III năm 2021**21. DOANH THU CHƯA THỰC HIỆN**

	<i>Đơn vị tính: Triệu VND</i>	
	<i>Số cuối kỳ</i>	<i>Số đầu kỳ</i>
Ngắn hạn:		
Doanh thu chưa thực hiện từ hoạt động giáo dục	2.061.789	1.453.737
Doanh thu chưa thực hiện từ dịch vụ quản lý cho thuê biệt thự và căn hộ	953.515	1.156.365
Doanh thu chưa thực hiện từ dịch vụ quản lý biệt thự và căn hộ	530.171	490.202
Doanh thu chưa thực hiện từ dịch vụ khác	191.364	1.850.148
TỔNG CỘNG	3.736.839	4.950.452
Dài hạn:		
Doanh thu chưa thực hiện từ dịch vụ quản lý cho thuê biệt thự và căn hộ	3.025.782	3.701.397
Doanh thu chưa thực hiện từ dịch vụ quản lý căn hộ, biệt thự	1.071.011	1.260.367
Doanh thu chưa thực hiện từ dịch vụ khác	436.030	358.974
TỔNG CỘNG	4.532.823	5.320.738

22. CÁC KHOẢN PHẢI TRẢ KHÁC**22.1 Các khoản phải trả ngắn hạn khác**

	<i>Đơn vị tính: Triệu VND</i>	
	<i>Số cuối kỳ</i>	<i>Số đầu kỳ</i>
Tiền thu từ các hợp đồng đặt cọc, vay vốn và hợp đồng khác liên quan đến các dự án bất động sản	21.506.733	30.156.595
Đặt cọc cho hoạt động đầu tư	3.350.793	5.697.222
Quỹ bảo trì căn hộ	2.241.399	2.297.299
Đặt cọc từ khách hàng thuê phải trả trong vòng 12 tháng tới (Thuyết minh số 22.2)	496.706	599.618
Phải trả khác	3.919.660	4.699.455
TỔNG CỘNG	31.515.291	43.450.189

22.2 Các khoản phải trả dài hạn khác

	<i>Đơn vị tính: Triệu VND</i>	
	<i>Số cuối kỳ</i>	<i>Số đầu kỳ</i>
Các khoản đặt cọc từ khách hàng thuê	1.345.300	1.505.571
Các khoản đặt cọc từ khách hàng thuê phải hoàn trả trong vòng 12 tháng tới (Thuyết minh số 22.1)	(496.706)	(599.618)
Đặt cọc chuyển nhượng dự án bất động sản	-	3.727.387
Đặt cọc cho hoạt động đầu tư	519.233	1.080.233
Phải trả dài hạn khác	546.226	543.645
TỔNG CỘNG	1.914.053	6.257.218

23. VAY VÀ NỢ**23.1 Vay và nợ ngắn hạn**

	<i>Đơn vị tính: Triệu VND</i>	
	<i>Số cuối kỳ</i>	<i>Số đầu kỳ</i>
Vay ngắn hạn	6.140.996	1.087.885
Vay dài hạn đến hạn trả	16.127.685	10.618.253
Trái phiếu đến hạn trả	4.360.046	14.265.844
TỔNG CỘNG	26.628.727	25.971.982

23.2 Vay và nợ dài hạn

		<i>Đơn vị tính: Triệu VND</i>	
	<i>Thuyết minh</i>	<i>Số cuối kỳ</i>	<i>Số đầu kỳ</i>
Vay dài hạn ngân hàng	23.2.1	2.221.991	1.114.801
Khoản vay hợp vốn	23.2.2	43.242.807	57.280.008
Trái phiếu phát hành	23.2.3	49.895.711	34.594.415
Vay dài hạn khác		6.920.000	5.320.000
TỔNG CỘNG		102.280.509	98.309.224

23.2.1 Vay dài hạn ngân hàng

Chi tiết các khoản vay dài hạn được trình bày như sau:

<i>Bên cho vay</i>	<i>Số cuối kỳ</i> <i>(Triệu VND)</i>	<i>Ngày đáo hạn</i>
Ngân hàng TMCP Đầu tư và Phát triển Việt Nam	768.828	Tháng 12 năm 2024
<i>Trong đó: vay dài hạn đến hạn trả</i>	<i>(79.660)</i>	
Ngân hàng TMCP Quân Đội	150.482	Tháng 04 năm 2023
<i>Trong đó: vay dài hạn đến hạn trả</i>	<i>(90.259)</i>	
Ngân hàng TMCP Ngoại thương Việt Nam	416.600	Tháng 10 năm 2025
<i>Trong đó: vay dài hạn đến hạn trả</i>	<i>(100.000)</i>	
Ngân hàng TMCP Kỹ thương Việt Nam	1.156.000	Tháng 8 năm 2023
Ngân hàng TMCP Công thương Việt Nam	201.211	Tháng 6 năm 2022
<i>Trong đó: vay dài hạn đến hạn trả</i>	<i>(201.211)</i>	
TỔNG CỘNG	2.221.991	
<i>Trong đó:</i>		
<i>Vay dài hạn</i>	<i>2.693.121</i>	
<i>Vay dài hạn đến hạn trả</i>	<i>(471.130)</i>	

THUYẾT MINH BÁO CÁO TÀI CHÍNH HỢP NHẤT (tiếp theo)
Quý III năm 2021**23. VAY VÀ NỢ** (tiếp theo)**23.2 Vay và nợ dài hạn** (tiếp theo)**23.2.2 Các khoản vay hợp vốn**

Khoản vay	Nguyên tệ	Số cuối kỳ (Triệu VND)	Ngày đáo hạn
Khoản vay hợp vốn 1	USD	16.163.928	Tháng 9 năm 2030
<i>Trong đó: dài hạn đến hạn trả</i>		<i>(2.123.559)</i>	
Khoản vay hợp vốn 2	USD	7.053.893	Tháng 4 năm 2023
<i>Trong đó: dài hạn đến hạn trả</i>		<i>(1.613.360)</i>	
Khoản vay hợp vốn 4	USD	8.378.923	Tháng 3 năm 2022
<i>Trong đó: dài hạn đến hạn trả</i>		<i>(8.378.923)</i>	
Khoản vay hợp vốn 5	USD	6.993.940	Tháng 11 năm 2024
<i>Trong đó: dài hạn đến hạn trả</i>		<i>(1.079.033)</i>	
Khoản vay hợp vốn 6	USD	6.149.105	Tháng 11 năm 2024
<i>Trong đó: dài hạn đến hạn trả</i>		<i>(935.676)</i>	
Khoản vay hợp vốn 7	VND	5.443.792	Tháng 12 năm 2027
<i>Trong đó: dài hạn đến hạn trả</i>		<i>(876.000)</i>	
Khoản vay hợp vốn số 9	USD	8.065.777	Tháng 2 năm 2026
TỔNG CỘNG		<u>43.242.807</u>	
<i>Trong đó:</i>			
<i>Vay dài hạn</i>		<i>58.249.358</i>	
<i>Vay dài hạn đến hạn trả</i>		<i>(15.006.551)</i>	

Chi tiết lãi suất các khoản vay dài hạn tại ngày 30 tháng 9 năm 2021 như sau:

Khoản vay	Nguyên tệ	Lãi suất
Khoản vay có tài sản đảm bảo	VND	Lãi suất thả nổi, lãi suất trong kỳ từ 7,6%/năm đến 10,5%/năm
Khoản vay không có tài sản đảm bảo	VND	Lãi suất cố định 9,0%/năm
Khoản vay có tài sản đảm bảo và không có hợp đồng hoán đổi lãi suất	USD	Lãi suất thả nổi, lãi suất trong kỳ từ 2,49% đến 7,02%/năm
Khoản vay có tài sản đảm bảo và có lãi suất thả nổi được hoán đổi thành lãi suất cố định (đồng thời có tỷ giá giao dịch cố định) theo hợp đồng hoán đổi	USD	Lãi suất cố định theo hợp đồng hoán đổi từ 5,57%/năm đến 9,96%/năm

23. VAY VÀ NỢ (tiếp theo)**23.2 Vay và nợ dài hạn** (tiếp theo)**23.2.3 Trái phiếu phát hành**

<i>Đơn vị tư vấn phát hành</i>	<i>Số cuối kỳ</i> <i>(Triệu VND)</i>	<i>Kỳ hạn</i>	<i>Lãi suất</i>
Công ty TNHH Chứng khoán Kỹ Thương <i>Trong đó: Trái phiếu đến hạn trả</i>	41.569.326 <i>(4.360.045)</i>	Từ 18 tháng đến 10 năm	Lãi suất huy động tiết kiệm trung bình kỳ hạn 12 tháng trả sau bằng VND (+) biên độ 3,25% đến 4,5%/năm; lãi suất cố định 8,5%/năm
Credit Suisse Singapore Limited, The HongKong and Shanghai Banking Corporation Limited (Singapore) và Morgan Stanley Asia (Singapore) PTE	11.191.371	5 năm	Lãi suất cố định 3%/năm
Công ty CP Chứng khoán KB Việt Nam	1.495.059	3 năm	Lãi suất huy động tiết kiệm trung bình kỳ hạn 12 tháng trả sau bằng VND (+) biên độ từ 2,3% đến 3,3%/năm
TỔNG CỘNG	<u>49.895.711</u>		
<i>Trong đó:</i>			
<i>Trái phiếu dài hạn</i>	<i>54.255.756</i>		
<i>Trái phiếu đến hạn trả</i>	<i>(4.360.045)</i>		

Tài sản đảm bảo cho các nghĩa vụ vay nợ của Tập đoàn tại ngày 30 tháng 9 năm 2021 không thay đổi so với thông tin đã được trình bày trong Báo cáo tài chính tại ngày 30 tháng 6 năm 2021 ngoại trừ 37.077.198 cổ phiếu của Công ty sử dụng làm tài sản đảm bảo cho một số khoản vay đã được giải chấp.

24. TRÁI PHIẾU HOÁN ĐỔI

Trái phiếu hoán đổi có giá trị 425 triệu đô la Mỹ được phát hành trong tháng 9 năm 2021 với thời hạn 5 năm. Trái phiếu này không có tài sản đảm bảo và có lãi suất cố định 3,25%/năm. Các trái chủ có quyền hoán đổi trái phiếu này sang cổ phiếu của Công ty.

Tập đoàn Vingroup – Công ty CP

B09a-DN/HN

THUYẾT MINH BÁO CÁO TÀI CHÍNH HỢP NHẤT (tiếp theo)
Quý III năm 2021

25. VỐN CHỦ SỞ HỮU

Tình hình tăng giảm nguồn vốn chủ sở hữu

	Đơn vị tính: Triệu VND	
	Lợi ích của cổ đồng không kiểm soát	Tổng cộng
Vốn cổ phần đã phát hành		
Cho giai đoạn tài chính 9 tháng kết thúc ngày 30 tháng 9 năm 2020		
Số đầu kỳ	33.996.368	3.419.758
- Lợi nhuận trong kỳ	-	4.024.240
- Tăng vốn trong kỳ	1.450.622	-
- Góp vốn từ cổ đông không kiểm soát	-	-
- Mua công ty con mới	-	-
- Thay đổi một phần lợi ích trong các công ty con hiện hữu không mất kiểm soát	-	-
- Bán công ty con	-	79.601
- Cổ tức chia cho cổ đông không kiểm soát	-	-
- Thay đổi khác	-	-
Số cuối kỳ	35.446.990	7.211.234
Cho giai đoạn tài chính 9 tháng kết thúc ngày 30 tháng 9 năm 2021		
Số đầu kỳ	35.411.957	4.359.645
- Lợi nhuận trong kỳ	-	3.192.589
- Hoán đổi trái phiếu	4.408.638	-
- Chia cổ tức bằng cổ phiếu	-	(15.474.508)
- Mua công ty con mới	-	-
- Bán công ty con	-	-
- Thay đổi một phần lợi ích trong các công ty con hiện hữu không mất kiểm soát	242.578	11.601.125
- Góp vốn từ cổ đông không kiểm soát	-	-
- Cổ tức chia cho cổ đông không kiểm soát	-	-
- Thay đổi khác	-	-
Số cuối kỳ	40.063.173	3.670.170
Vốn khác thuộc vốn chủ sở hữu		
Cho giai đoạn tài chính 9 tháng kết thúc ngày 30 tháng 9 năm 2020		
Số đầu kỳ	52.845	7.235.206
- Cổ phiếu quỹ	(2.284.059)	-
- Quỹ khác thuộc vốn chủ sở hữu	-	-
- Vốn khác thuộc vốn chủ sở hữu	-	-
- Chính lệch tỷ giá hối đoái	(11.784)	-
- Lợi nhuận chưa phân phối sau thuế	-	-
- Lợi ích của cổ đồng không kiểm soát	-	-
Số cuối kỳ	67.845	7.235.206
Cho giai đoạn tài chính 9 tháng kết thúc ngày 30 tháng 9 năm 2021		
Số đầu kỳ	67.845	7.235.206
- Cổ phiếu quỹ	(2.284.059)	-
- Quỹ khác thuộc vốn chủ sở hữu	-	-
- Vốn khác thuộc vốn chủ sở hữu	-	-
- Chính lệch tỷ giá hối đoái	(42.408)	-
- Lợi nhuận chưa phân phối sau thuế	-	-
- Lợi ích của cổ đồng không kiểm soát	-	-
Số cuối kỳ	77.845	18.481.872
Lợi ích của cổ đồng không kiểm soát		
Cho giai đoạn tài chính 9 tháng kết thúc ngày 30 tháng 9 năm 2020		
Số đầu kỳ	44.171.115	120.588.589
- Tăng vốn trong kỳ	(1.187.161)	2.837.079
- Góp vốn từ cổ đông không kiểm soát	-	1.589.173
- Mua công ty con mới	-	2.373.832
- Thay đổi một phần lợi ích trong các công ty con hiện hữu không mất kiểm soát	(19.412)	(19.412)
- Bán công ty con	-	-
- Cổ tức chia cho cổ đông không kiểm soát	-	-
- Thay đổi khác	-	-
Số cuối kỳ	42.455.716	124.551.607
Cho giai đoạn tài chính 9 tháng kết thúc ngày 30 tháng 9 năm 2021		
Số đầu kỳ	56.656.838	136.852.715
- Lợi nhuận trong kỳ	(1.466.260)	1.726.329
- Hoán đổi trái phiếu	84.998	5.433.972
- Chia cổ tức bằng cổ phiếu	-	-
- Mua công ty con mới	-	-
- Bán công ty con	-	159.903
- Thay đổi một phần lợi ích trong các công ty con hiện hữu không mất kiểm soát	-	376.545
- Góp vốn từ cổ đông không kiểm soát	-	-
- Cổ tức chia cho cổ đông không kiểm soát	-	-
- Thay đổi khác	-	-
Số cuối kỳ	64.366.034	164.297.080

26. DOANH THU**26.1 Doanh thu bán hàng và cung cấp dịch vụ**

	Đơn vị tính: Triệu VND	
	Quý III năm 2021	Quý III năm 2020
Tổng doanh thu	30.116.315	35.989.817
<i>Trong đó:</i>		
<i>Doanh thu chuyển nhượng bất động sản</i>	19.626.276	25.958.003
<i>Doanh thu cho thuê bất động sản đầu tư và cung cấp các dịch vụ liên quan</i>	971.726	1.786.201
<i>Doanh thu cung cấp dịch vụ khách sạn, du lịch, vui chơi giải trí và các dịch vụ liên quan</i>	642.961	1.207.641
<i>Doanh thu cung cấp dịch vụ bệnh viện và các dịch vụ liên quan</i>	558.251	676.087
<i>Doanh thu cung cấp hoạt động giáo dục và các dịch vụ liên quan</i>	219.145	549.389
<i>Doanh thu hoạt động sản xuất</i>	3.553.211	4.842.944
<i>Doanh thu khác</i>	4.544.745	969.552
Các khoản giảm trừ doanh thu	(4.736)	(76.099)
Doanh thu thuần	30.111.579	35.913.718
<i>Trong đó:</i>		
<i>Doanh thu chuyển nhượng bất động sản</i>	19.626.276	25.958.003
<i>Doanh thu cho thuê bất động sản đầu tư và cung cấp các dịch vụ liên quan</i>	971.726	1.786.201
<i>Doanh thu cung cấp dịch vụ khách sạn, du lịch, vui chơi giải trí và các dịch vụ liên quan</i>	644.086	1.206.388
<i>Doanh thu cung cấp dịch vụ bệnh viện và các dịch vụ liên quan</i>	558.251	676.087
<i>Doanh thu cung cấp hoạt động giáo dục và các dịch vụ liên quan</i>	219.145	549.389
<i>Doanh thu hoạt động sản xuất</i>	3.550.400	4.768.098
<i>Doanh thu khác</i>	4.541.695	969.552

THUYẾT MINH BÁO CÁO TÀI CHÍNH HỢP NHẤT (tiếp theo)
Quý III năm 2021

26. DOANH THU (tiếp theo)

26.2 Doanh thu hoạt động tài chính

	Đơn vị tính: Triệu VND	
	Quý III năm 2021	Quý III năm 2020
Lãi tiền gửi, cho vay và các khoản đặt cọc	911.385	590.363
Lãi chênh lệch tỷ giá	587.505	153.637
Lãi từ thanh lý các khoản đầu tư tài chính và chuyển nhượng công ty con	-	3.887.783
Thu nhập tài chính khác	37.312	61.260
TỔNG CỘNG	1.536.362	4.693.043

27. GIÁ VỐN HÀNG BÁN VÀ CUNG CẤP DỊCH VỤ

	Đơn vị tính: Triệu VND	
	Quý III năm 2021	Quý III năm 2020
Giá vốn bất động sản chuyển nhượng	4.343.452	16.740.755
Chi phí cho thuê bất động sản đầu tư và cung cấp các dịch vụ liên quan	541.596	810.540
Giá vốn cung cấp dịch vụ khách sạn, du lịch, vui chơi giải trí và các dịch vụ liên quan	1.769.174	2.772.346
Giá vốn cung cấp dịch vụ bệnh viện và các dịch vụ liên quan	682.655	687.092
Giá vốn cung cấp hoạt động giáo dục và các dịch vụ liên quan	478.443	512.184
Giá vốn hoạt động sản xuất	6.257.992	7.279.595
Giá vốn khác	4.339.984	810.162
TỔNG CỘNG	18.413.296	29.612.674

THUYẾT MINH BÁO CÁO TÀI CHÍNH HỢP NHẤT (tiếp theo)

Quý III năm 2021

28. CHI PHÍ TÀI CHÍNH

	Đơn vị tính: Triệu VND	
	Quý III năm 2021	Quý III năm 2020
Chi phí lãi vay	2.166.076	2.817.726
Chi phí phát hành trái phiếu	520.588	186.002
Chi phí tài chính khác	128.293	96.926
TỔNG CỘNG	2.814.957	3.100.654

29. THU NHẬP VÀ CHI PHÍ KHÁC

	Đơn vị tính: Triệu VND	
	Quý III năm 2021	Quý III năm 2020
Thu nhập khác	140.254	206.201
Thu nhập từ thanh lý tài sản cố định	2.455	14.355
Thu nhập từ phạt hợp đồng	89.097	87.130
Thu nhập khác	48.702	104.716
Chi phí khác	184.460	67.511
Lỗ từ thanh lý tài sản cố định	20.329	-
Chi phí phạt hợp đồng và phạt khác	108.789	28.256
Chi phí khác	55.342	39.255
GIÁ TRỊ THUẦN	(44.206)	138.690

30. THUẾ THU NHẬP DOANH NGHIỆP

	Đơn vị tính: Triệu VND	
	Quý III năm 2021	Quý III năm 2020
Chi phí thuế TNDN hiện hành	2.913.077	2.808.764
Chi phí/(Thu nhập) thuế TNDN hoãn lại	144.423	(635.740)
TỔNG CỘNG	3.057.500	2.173.024

31. NGHIỆP VỤ VỚI CÁC BÊN LIÊN QUAN

Những giao dịch trọng yếu của Tập đoàn với các bên liên quan trong năm:

<i>Bên liên quan</i>	<i>Mối quan hệ</i>	<i>Nội dung nghiệp vụ</i>	<i>Số tiền Triệu VND</i>
Công ty Cổ phần Tập đoàn Đầu tư Việt Nam	Cùng chủ sở hữu	Phải thu góp vốn	2.025.059
		Mua dịch vụ thuê văn phòng, khách sạn và ăn ca	191.104
		Trả tiền mua dịch vụ thuê văn phòng, khách sạn và ăn ca	224.558
		Phải thu từ bán hàng và cung cấp dịch vụ	99.142
		Thu tiền từ bán hàng và cung cấp dịch vụ	101.388
Quý Thiện Tâm	Cùng chủ sở hữu	Hoàn tạm ứng	310.757
Công ty TNHH Linh kiện nhựa ô tô Vinfast-An Phát	Công ty liên kết đến ngày 30 tháng 6 năm 2021	Chi phí mua hàng	60.327
Công Ty TNHH Sản Xuất Pin Lithium Vinfast	Công ty liên doanh	Trả tiền mua hàng	73.246
		Mua hàng	186.215
Các cá nhân	Các cổ đông lớn và thành viên mật thiết trong gia đình	Trả tiền mua hàng	201.298
		Thu tiền từ chi hộ góp vốn	3.564.495
	Thành viên mật thiết trong gia đình của cổ đông lớn	Thù lao từ chi hộ góp vốn	53.620
		Thanh toán cho giao dịch hợp nhất kinh doanh	314.040

Các điều kiện và điều khoản của các giao dịch với các bên liên quan:

Trong kỳ, Tập đoàn cung cấp và sử dụng dịch vụ từ các bên liên quan theo mức giá trên thị trường, đồng thời không trích lập dự phòng phải thu khó đòi cho các khoản phải thu từ các bên liên quan (ngày 31 tháng 12 năm 2020: không). Việc đánh giá này được thực hiện hàng kỳ thông qua việc xem xét khả năng tài chính và thị trường hoạt động của các bên liên quan.

Các khoản phải thu và phải trả lớn với các bên liên quan tại ngày 30 tháng 9 năm 2021 như sau:

<i>Bên liên quan</i>	<i>Mối quan hệ</i>	<i>Nội dung nghiệp vụ</i>	<i>Số tiền Triệu VND</i>
Phải thu ngắn hạn của khách hàng			
Quý Thiện Tâm	Cùng chủ sở hữu	Phải thu từ cung cấp hàng hóa dịch vụ	15.636
Công ty Cổ phần Tập đoàn Đầu tư Việt Nam	Cùng chủ sở hữu	Phải thu từ cung cấp hàng hóa dịch vụ	7.374
Công Ty TNHH Sản Xuất Pin Lithium Vinfast	Công ty liên doanh	Phải thu từ cung cấp hàng hóa dịch vụ	16.298
			39.308
Phải trả người bán			
Công Ty TNHH Sản Xuất Pin Lithium Vinfast	Công ty liên doanh	Phải trả hàng hóa và dịch vụ	27.198
Công ty Cổ phần Tập đoàn Đầu tư Việt Nam	Cùng chủ sở hữu	Phải trả hàng hóa và dịch vụ	6.943
			34.141

THUYẾT MINH BÁO CÁO TÀI CHÍNH HỢP NHẤT (tiếp theo)
Quý III năm 2021

32. CÁC CAM KẾT VÀ CÁC KHOẢN NỢ TIỀM TÀNG

Các cam kết liên quan đến các hoạt động đầu tư xây dựng

Tập đoàn đã ký kết một số hợp đồng liên quan đến việc triển khai các dự án bất động sản và sản xuất kinh doanh của Tập đoàn. Tổng số vốn cam kết theo những hợp đồng này tại ngày 30 tháng 9 năm 2021 ước tính là 22.835 tỷ VND.

Tập đoàn cũng có các cam kết xây dựng Dự án tuyến đường bộ trên cao dọc đường Vành đai 2 (đoạn từ cầu Vĩnh Tuy đến Ngã Tư Sở, Hà Nội), Dự án Khu công viên và Hồ điều hòa (khu vực phía Bắc và mở rộng phía Nam nghĩa trang Mai Dịch, Hà Nội) và Dự án Khu công viên và hồ điều hòa (tại lô đất CV1, Khu đô thị Cầu Giấy, Hà Nội) theo các hợp đồng xây dựng – chuyển giao (BT) được ký kết với một số cơ quan Nhà nước.

Các cam kết liên quan đến các hợp đồng thuê hoạt động mà Tập đoàn là bên cho thuê

Tập đoàn, là bên cho thuê, cho thuê văn phòng, quầy hàng và không gian đa chức năng theo thoả thuận cho thuê. Số tiền thuê tối thiểu theo các thoả thuận này vào ngày 30 tháng 9 năm 2021 như sau:

	<i>Đơn vị tính: Triệu VND</i>	
	<i>Ngày 30 tháng 9 năm 2021</i>	<i>Ngày 31 tháng 12 năm 2020</i>
Đến 1 năm	5.044.656	4.976.736
Trên 1 đến 5 năm	9.297.064	9.367.538
Trên 5 năm	7.299.491	7.583.218
TỔNG CỘNG	21.641.211	21.927.492

Theo các Hợp đồng hợp tác kinh doanh ký trong tháng 2 năm 2012 giữa các công ty trong Tập đoàn và Công ty Cổ phần Đầu tư Thiên Hương (“Công ty Thiên Hương”) về việc khai thác cấu phần trường học thuộc Dự án khu đô thị Vinhomes Riverside và Dự án Vinhomes Royal City, Tập đoàn sẽ được nhận phần chia doanh thu của Công ty Thiên Hương được tính bằng 15% doanh thu và có thể điều chỉnh theo thoả thuận. Thời hạn thực hiện các Hợp đồng Hợp tác kinh doanh này là từ tháng 2 năm 2012 đến hết tháng 8 năm 2043.

THUYẾT MINH BÁO CÁO TÀI CHÍNH HỢP NHẤT (tiếp theo)
Quý III năm 2021**32. CÁC CAM KẾT VÀ CÁC KHOẢN NỢ TIỀM TÀNG (tiếp theo)****Các cam kết liên quan đến các hợp đồng thuê hoạt động mà Tập đoàn là bên đi thuê**

Tập đoàn, là bên đi thuê, đã ký kết một số hợp đồng thuê hoạt động với số tiền thuê tối thiểu theo các thỏa thuận này vào ngày 30 tháng 9 năm 2021 như sau:

	<i>Đơn vị tính: Triệu VND</i>	
	<i>Ngày 30 tháng 9 năm 2021</i>	<i>Ngày 31 tháng 12 năm</i>
Đến 1 năm	266.297	248.691
Trên 1 đến 5 năm	1.269.013	1.202.476
Trên 5 năm	14.006.265	14.208.651
TỔNG CỘNG	15.541.575	15.659.818

Các cam kết khác*Cam kết theo hợp đồng mua bán cổ phần của Công ty Triển lãm Việt Nam*

Theo hợp đồng mua bán cổ phần nhà đầu tư chiến lược ký giữa Công ty và Công ty TNHH MTV Trung tâm Hội chợ Triển lãm Việt Nam ngày 13 tháng 3 năm 2015, Công ty cam kết huy động 100% vốn để thực hiện dự án Trung tâm Hội chợ Triển lãm Quốc Gia theo đúng quy hoạch đã phê duyệt.

Cam kết theo hợp đồng mua cổ phần công ty TNHH TTTC Berjaya

Theo hợp đồng chuyển nhượng vốn giữa giữa Công ty Vinhomes, công ty con, với một đối tác doanh nghiệp ký ngày 25 tháng 5 năm 2018, Công ty Vinhomes và Công ty Cần Giờ cam kết mua lại 32,5% vốn điều lệ của công ty TNHH TTTC Berjaya. Khoản cam kết còn lại mà Công ty Vinhomes phải chi trả theo hợp đồng này tại ngày 30 tháng 9 năm 2021 là 503,7 tỷ VND.

Cam kết đặt cọc nhận chuyển nhượng phần vốn góp trong dự án bất động sản

Vào ngày 25 tháng 6 năm 2019, Công ty Metropolis Hà Nội, công ty con, đã ký kết Hợp đồng hợp tác đầu tư xây dựng và phát triển một dự án bất động sản với một số đối tác doanh nghiệp. Theo đó, Công ty Metropolis Hà Nội đã đặt cọc cho một đối tác doanh nghiệp để nhận quyền chọn mua phần vốn góp của công ty này trong dự án. Tại ngày 30 tháng 9 năm 2021, khoản cam kết còn lại mà Công ty phải chi trả theo Hợp đồng này là 172,5 tỷ VND.

Cam kết theo hợp đồng hợp tác kinh doanh cho một dự án bất động sản tiềm năng tại Hà Nội

Theo hợp đồng hợp tác kinh doanh ngày 23 tháng 11 năm 2017 giữa Công ty Hoàng Gia và một đối tác doanh nghiệp. Công ty Hoàng Gia cam kết sẽ góp 100% vốn đầu tư cho một dự án bất động sản tiềm năng tại Hà Nội. Tổng giá trị vốn đầu tư ước tính là 790 tỷ VND. Khoản vốn đầu tư cam kết của Công ty Hoàng Gia tại ngày 30 tháng 9 năm 2021 là 782 tỷ VND.

Đảm bảo nghĩa vụ thanh toán cho một khoản trái phiếu của Công ty Du lịch Phú Quốc

Theo các thỏa thuận bảo lãnh giữa Công ty Du lịch Phú Quốc, Công ty Cổ phần Chứng khoán Kỹ Thương và Công ty Vinpearl, một công ty con, Công ty Vinpearl cam kết bảo lãnh các nghĩa vụ thanh toán của Công ty Du lịch Phú Quốc liên quan tới một số khoản trái phiếu có tài sản đảm bảo được phát hành bởi công ty này.

Cam kết liên quan đến các Hợp đồng hạn mức tín dụng phát sinh trong tương lai

Theo một số Hợp đồng hạn mức tín dụng giữa Tập đoàn và các công ty con với các ngân hàng thương mại, Tập đoàn cam kết sử dụng một số tài sản là hàng tồn kho và một số cổ phiếu của công ty con nắm giữ bởi Công ty mẹ làm tài sản đảm bảo cho các Hợp đồng này.

THUYẾT MINH BÁO CÁO TÀI CHÍNH HỢP NHẤT (tiếp theo)
Quý III năm 2021

32. CÁC CAM KẾT VÀ CÁC KHOẢN NỢ TIỀM TÀNG (tiếp theo)

Cam kết liên quan đến hợp đồng hợp tác kinh doanh và đi thuê của Công ty Vincom Retail Miền

Theo hợp đồng hợp tác kinh doanh và hợp đồng thuê một số trung tâm thương mại giữa Công ty Vincom Retail Miền Nam, công ty con, và các đối tác doanh nghiệp tại Đồng Nai và thành phố Hồ Chí Minh, Công ty Vincom Retail Miền Nam cam kết bàn giao lại cho bên cho thuê hoặc bên tham gia hợp tác kinh doanh công trình kiến trúc xây dựng và các trang thiết bị cố định gắn liền với các cấu trúc hiện hữu mà không đưa ra thêm bất cứ điều kiện nào sau khi kết thúc thời gian hợp đồng.

Cam kết liên quan đến việc chuyển nhượng một phần tòa nhà Vincom Bà Triệu A&B

Vào ngày 31 tháng 7 năm 2006, Công ty đã chuyển nhượng một phần tài sản thuộc tòa nhà Vincom City Towers cho một đối tác doanh nghiệp. Theo Hợp đồng chuyển nhượng nêu trên, Tập đoàn cũng cam kết chuyển giao các bất động sản đầu tư sau cho đối tác doanh nghiệp này vào ngày 20 tháng 7 năm 2052:

- (i) Quyền sở hữu ½ khu vực thương mại (từ tầng 1 đến tầng 6 tòa nhà Vincom City Towers (“tòa nhà”) không bao gồm khu lễ tân và khu thang máy tầng 1 có diện tích là 160 m²); và
- (ii) Quyền sở hữu ½ tầng hầm B1, B2 của tòa nhà.

Cam kết theo các thỏa thuận hỗ trợ lãi suất cho khách mua căn hộ, biệt thự tại một số Dự án của Tập đoàn

Tập đoàn đã ký kết các thỏa thuận thỏa thuận ba (3) bên với các khách hàng mua bất động sản tại một số dự án bất động sản và một số ngân hàng cho các khách hàng mua bất động sản này vay để thanh toán tiền mua bất động sản tại các dự án này. Theo các thỏa thuận này, Tập đoàn sẽ hỗ trợ chi trả một phần lãi suất theo các hợp đồng tín dụng giữa khách hàng và ngân hàng trong thời hạn quy định bởi thỏa thuận.

Cam kết liên quan đến chương trình dịch vụ quản lý và cho thuê bất động sản

Tập đoàn đã cung cấp các dịch vụ quản lý và cho thuê biệt thự cho khách hàng mua biệt thự, căn hộ khách sạn tại các dự án bất động sản biệt thự và căn hộ khách sạn của Công ty Vinpearl và Công ty Vincom Retail Miền Nam. Theo đó, trong vòng 10 năm đầu tiên kể từ ngày biệt thự được bàn giao và trong vòng 5 năm đầu tiên kể từ ngày căn hộ khách sạn được bàn giao, khách hàng được chủ đầu tư cam kết thanh toán phần thu nhập cho thuê các bất động sản này theo thỏa thuận đã được ký kết với khách hàng.

Cam kết liên quan đến sản lượng mua hàng

Công ty VinFast đã ký các hợp đồng với một số nhà cung cấp và cam kết sản lượng mua tối thiểu cần đạt. Cụ thể, Công ty VinFast cam kết rằng sản lượng mua hàng năm/trong một giai đoạn từ các nhà cung cấp này không thấp hơn số lượng mà hai bên đã thỏa thuận trong hợp đồng đã ký hoặc tài liệu kèm theo.

Cam kết liên quan đến thành viên không kiểm soát của một công ty con

Theo thỏa thuận giữa hai thành viên góp vốn của một công ty con trong Tập đoàn, thành viên không kiểm soát có quyền góp vốn tương ứng tỷ lệ 15% vốn cùng các quyền, nghĩa vụ liên quan trong công ty con này.

33. THÔNG TIN THEO BỘ PHẬN

Để phục vụ mục đích quản lý, Tập đoàn được tổ chức thành các bộ phận kinh doanh dựa trên loại hình sản phẩm và dịch vụ cung cấp, và bao gồm các bộ phận kinh doanh như sau:

- Kinh doanh chuyển nhượng bất động sản: bao gồm hoạt động chuyển nhượng các hạng mục xây dựng để bán tại các dự án bất động sản của Tập đoàn cũng như các hoạt động đầu tư bất động sản khác;
- Kinh doanh cho thuê bất động sản đầu tư và cung cấp các dịch vụ liên quan: bao gồm cung cấp dịch vụ cho thuê văn phòng, trung tâm thương mại, căn hộ/biệt thự và cung cấp các dịch vụ liên quan tại các bất động sản đầu tư của Tập đoàn;
- Kinh doanh dịch vụ khách sạn, vui chơi giải trí và các dịch vụ liên quan: bao gồm cung cấp dịch vụ khách sạn và các khu nghỉ dưỡng, cho thuê nhà hàng, khách sạn, vui chơi giải trí và các dịch vụ liên quan;
- Hoạt động y tế và các dịch vụ liên quan: bao gồm cung cấp dịch vụ khám, chữa bệnh và các dịch vụ liên quan khác tại hệ thống Bệnh viện Đa khoa Quốc tế Vinmec;
- Hoạt động giáo dục và các dịch vụ liên quan: bao gồm cung cấp dịch vụ giáo dục và các dịch vụ liên quan tại hệ thống giáo dục Vinschool và Đại học VinUni của Tập đoàn;
- Hoạt động sản xuất: bao gồm hoạt động sản xuất và kinh doanh ô tô, xe máy, điện thoại, tivi và một số sản phẩm và dịch vụ liên quan khác; và
- Các hoạt động kinh doanh khác: bao gồm hoạt động xây dựng, công nghệ, các dịch vụ và bán hàng hóa khác.

Tập đoàn theo dõi kết quả hoạt động một cách riêng biệt cho từng bộ phận kinh doanh cho mục đích ra quyết định phân bổ nguồn lực và đánh giá kết quả hoạt động. Kết quả hoạt động của từng bộ phận được đánh giá dựa trên lãi lỗ và được xác định một cách nhất quán với lãi lỗ của Tập đoàn trên báo cáo tài chính hợp nhất. Tuy nhiên, hoạt động tài chính của Tập đoàn (bao gồm chi phí tài chính và doanh thu tài chính) được theo dõi trên cơ sở tập trung và không phân bổ cho từng lĩnh vực kinh doanh.

Giá áp dụng cho các giao dịch giữa các bộ phận được xác định trên cơ sở thỏa thuận hợp đồng tương tự như giao dịch với các bên thứ ba. Doanh thu, chi phí và kết quả kinh doanh của các bộ phận bao gồm các giao dịch giữa các bộ phận. Các giao dịch này được loại trừ khi lập báo cáo tài chính hợp nhất.

Tập đoàn Vingroup – Công ty CP

B09a-DN/HN

THUYẾT MINH BÁO CÁO TÀI CHÍNH HỢP NHẤT (tiếp theo)
Quý III năm 2021

33. THÔNG TIN THEO BỘ PHẬN (tiếp theo)

Thông tin về doanh thu, lợi nhuận và một số tài sản và công nợ của bộ phận theo lĩnh vực kinh doanh của Tập đoàn tại ngày 30 tháng 9 năm 2021 và cho cho giai đoạn tài chính 9 tháng kết thúc ngày 30 tháng 9 năm 2021 như sau:

	Kinh doanh chuyên nhượng bất động sản	Kinh doanh cho thuê bất động sản đầu tư và các dịch vụ liên quan	Kinh doanh dịch vụ khách sạn du lịch, vui chơi giải trí và các dịch vụ liên quan	Hoạt động y tế và các dịch vụ liên quan	Hoạt động giáo dục và các dịch vụ liên quan	Hoạt động sản xuất và các dịch vụ liên quan	Hoạt động kinh doanh khác	Điều chỉnh và loại trừ	Đơn vị tính: Triệu VND	
										Tổng cộng
Doanh thu thuần										
Doanh thu thuần cho bên thứ ba	56.351.102	4.355.143	2.526.516	1.868.712	1.489.132	12.864.278	11.393.555	-	-	90.848.438
Doanh thu thuần giữa các bộ phận (1)	-	390.886	418.205	47.004	1.628	436.773	4.515.873	(5.810.369)	-	-
Tổng doanh thu thuần	56.351.102	4.746.029	2.944.721	1.915.716	1.490.760	13.301.051	15.909.428	(5.810.369)	-	90.848.438
Kết quả hoạt động kinh doanh										
Khấu hao và hao mòn	449.679	1.438.544	2.107.422	419.571	257.046	5.411.074	530.847	-	-	10.614.183
Phần được chia từ (lỗ)/lãi của công ty liên kết và liên doanh	-	-	-	-	-	(36.622)	712	-	-	(35.910)
Thu nhập/(lỗ) trước thuế theo bộ phận	27.199.011	1.909.891	(7.218.255)	(1.051.776)	(347.319)	(15.079.021)	297.846	-	-	5.710.377
Thu nhập thuần không phân bổ (2)	-	-	-	-	-	-	-	-	-	4.004.270
Tài sản và công nợ										
Tài sản theo bộ phận	137.538.463	48.320.612	53.979.733	9.301.771	9.347.415	111.048.855	10.540.557	(1.569.756)	-	378.507.650
Tài sản không phân bổ (3)	-	-	-	-	-	-	-	-	-	55.094.985
Tổng nợ phải trả theo bộ phận	82.802.835	3.282.282	11.839.267	875.363	2.931.268	11.974.394	3.191.996	(1.569.756)	-	115.327.649
Tổng nợ phải trả không phân bổ (4)	-	-	-	-	-	-	-	-	-	153.977.906
Các thông tin bộ phận khác										
Đầu tư vào công ty liên kết, liên doanh	-	-	-	-	-	156.520	65.093	-	-	221.613
Chi phí mua sắm TSCĐ và xây dựng cơ bản tăng trong năm	4.303.278	1.510.172	1.432.954	158.758	365.662	9.439.207	1.725.708	-	-	18.935.739

33. THÔNG TIN THEO BỘ PHẬN (tiếp theo)


1. Doanh thu nội bộ được loại trừ khi lập báo cáo tài chính hợp nhất.
2. Lợi nhuận của từng bộ phận không bao gồm doanh thu tài chính, chi phí tài chính, thu nhập khác, chi phí khác.
3. Tài sản của từng bộ phận không bao gồm lợi thế thương mại, tài sản thuế thu nhập hoãn lại, các khoản đầu tư ngắn hạn, các khoản cho vay ngắn hạn các khoản đầu tư dài hạn khác, các khoản cho vay dài hạn, lãi vay phải thu, thuế giá trị gia tăng được khấu trừ, thuế và các khoản phải thu Nhà nước vì những tài sản này được quản lý tập trung.
4. Nợ phải trả theo bộ phận không bao gồm các khoản vay chịu lãi dài hạn, trái phiếu chuyển đổi, thuế phải trả Nhà nước, các khoản vay ngắn hạn, các khoản chi phí lãi vay phải trả và thuế thu nhập hoãn lại phải trả vì những khoản nợ phải trả này được quản lý tập trung.

34. CÁC SỰ KIỆN PHÁT SINH SAU NGÀY KẾT THÚC KỲ KẾ TOÁN

Ngoài sự kiện trên, không có các sự kiện nào khác phát sinh sau ngày kết thúc kỳ kế toán có ảnh hưởng trọng yếu hoặc có thể gây ảnh hưởng trọng yếu đến hoạt động của Tập đoàn và kết quả hoạt động kinh doanh hợp nhất của Tập đoàn.



Văn Thị Hải Hà
Người lập



Nguyễn Thị Thu Hiền
Kế toán trưởng



Mai Hương Nội
Phó Tổng Giám đốc

Ngày 30 tháng 10 năm 2021

Tập đoàn Vingroup – Công ty CP

THUYẾT MINH BÁO CÁO TÀI CHÍNH HỢP NHẤT (tiếp theo)

Quý III năm 2021

PHỤ LỤC 1 – CƠ CẤU TỔ CHỨC TẠI NGÀY 30 THÁNG 9 NĂM 2021

<u>SII</u>	<u>Tên công ty</u>	<u>Tỷ lệ biểu quyết (%)</u>	<u>Tỷ lệ lợi ích (%)</u>	<u>Trụ sở chính</u>	<u>Ngành nghề</u>
1	Công ty CP Vincom Retail	60,33%	60,30%	Số 7, đường Bằng Lăng 1, khu đô thị sinh thái Vinhomes Riverside, Phường Việt Hưng, Quận Long Biên, Thành phố Hà Nội, Việt Nam	Cho thuê mặt bằng, đầu tư, xây dựng và kinh doanh bất động sản
2	Công ty TNHH Vincom Retail Miền Nam	100,00%	60,30%	72 Lê Thánh Tôn và 45A Lý Tự Trọng, Phường Bến Nghé, Q1, TPHCM, Việt Nam	Cho thuê mặt bằng, đầu tư, xây dựng và kinh doanh bất động sản
3	Công ty TNHH Vận hành Vincom Retail	100,00%	60,30%	Tòa nhà văn phòng Symphony, Đường Chu Huy Mân, Khu đô thị sinh thái Vinhomes Riverside, Phường Phúc Lợi, Quận Long Biên, Thành phố Hà Nội, Việt Nam	Cho thuê mặt bằng, đầu tư, xây dựng và kinh doanh bất động sản
4	Công ty CP Đầu tư và Phát triển Đô thị Suối Hoa	97,27%	58,66%	Km1 + 200, Đường Trần Hưng Đạo, P. Suối Hoa, Thành phố Bắc Ninh, Tỉnh Bắc Ninh, Việt Nam	Cho thuê mặt bằng, đầu tư, xây dựng và kinh doanh bất động sản
5	Công ty CP Vinhomes	69,34%	69,28%	Toà nhà văn phòng Symphony, Đường Chu Huy Mân, Khu đô thị sinh thái Vinhomes Riverside, Phường Phúc Lợi, Quận Long Biên, Thành phố Hà Nội, Việt Nam	Đầu tư, xây dựng và kinh doanh bất động sản Cho thuê văn phòng, căn hộ và cung cấp dịch vụ quản lý bất động sản Xây dựng nhà và các công trình dân dụng
6	Công ty CP Đầu tư và Phát triển Địa ốc Thành phố Hoàng Gia	97,85%	67,82%	Số 72A, Nguyễn Trãi, Phường Thượng Đình, Quận Thanh Xuân, TP Hà Nội, Việt Nam	Đầu tư, xây dựng và kinh doanh bất động sản
7	Công ty CP Đầu tư và Phát triển Đô thị Sài Đồng	100,00%	72,26%	Số 7, đường Bằng Lăng 1, khu đô thị sinh thái Vinhomes Riverside, Phường Việt Hưng, Quận Long Biên, Thành phố Hà Nội, Việt Nam	Đầu tư, xây dựng và kinh doanh bất động sản
8	Công ty CP Bất động sản Xavincó	96,44%	96,12%	191 phố Bà Triệu, Phường Lê Đại Hành, Quận Hai Bà Trưng, Thành phố Hà Nội, Việt Nam	Đầu tư, xây dựng và kinh doanh bất động sản
9	Công ty TNHH Xaivico	74,00%	71,13%	Số 233 Nguyễn Trãi, Phường Thượng Đình, Quận Thanh Xuân, Thành phố Hà Nội, Việt Nam	Đầu tư, xây dựng và kinh doanh bất động sản
10	Công ty Cổ phần Đầu tư Kinh doanh Bất động sản Thăng Long	73,00%	69,93%	Số 7, đường Bằng Lăng 1, khu đô thị sinh thái Vinhomes Riverside, Phường Việt Hưng, Quận Long Biên, Thành phố Hà Nội, Việt Nam	Đầu tư, xây dựng và kinh doanh bất động sản

Tập đoàn Vingroup – Công ty CP

THUYẾT MINH BÁO CÁO TÀI CHÍNH HỢP NHẤT (tiếp theo)

Quý III năm 2021

PHỤ LỤC 1 – CƠ CẤU TỔ CHỨC TẠI NGÀY 30 THÁNG 9 NĂM 2021

<i>STT</i>	<i>Tên công ty</i>	<i>Tỷ lệ biểu quyết (%)</i>	<i>Tỷ lệ lợi ích (%)</i>	<i>Tru sở chính</i>	<i>Ngành nghề</i>
11	Công ty Cổ phần Trung tâm Hội chợ Triển lãm Việt Nam	87,97%	86,69%	Số 148 đường Giảng Võ, Phường Giảng Võ, Quận Ba Đình, Thành phố Hà Nội, Việt Nam	Đầu tư, xây dựng và kinh doanh bất động sản
12	Công ty TNHH Metropolis Hà Nội	100,00%	69,28%	Lô đất HH, đường Phạm Hùng, Phường Mễ Trì, Quận Nam Từ Liêm, Thành phố Hà Nội, Việt Nam	Đầu tư, xây dựng và kinh doanh bất động sản
13	Công ty CP sách Việt Nam	65,33%	65,33%	Số 44 phố Tràng Tiền, Phường Tràng Tiền, Quận Hoàn Kiếm, Thành phố Hà Nội, Việt Nam	Xuất bản sách
14	Công ty CP đồ thị du lịch Càn Giò	99,89%	69,19%	Số 72 Lê Thánh Tôn, phường Bến Nghé, quận 1, TP. Hồ Chí Minh, Việt Nam	Đầu tư, xây dựng và kinh doanh bất động sản
15	Công ty TNHH phát triển công viên trung tâm	100,00%	72,26%	P900, Tầng 9, Tòa nhà IPH, Số 241 Xuân Thủy, Phường Dịch Vọng Hậu, Quận Cầu Giấy, Thành phố Hà Nội, Việt Nam	Đầu tư, xây dựng và kinh doanh bất động sản
16	Công ty CP Đầu tư và Phát triển Sinh Thái	100,00%	69,20%	Số 191, phố Bà Triệu, Phường Lê Đại Hành, Quận Hai Bà Trưng, Thành phố Hà Nội, Việt Nam	Đầu tư, xây dựng và kinh doanh bất động sản
17	Công ty TNHH Đầu Tư Và Phát Triển Đô Thị Gia Lâm	99,39%	68,77%	Số 7, đường Bằng Lăng 1, khu đô thị sinh thái Vinhomes Riverside, Phường Việt Hưng, Quận Long Biên, Thành phố Hà Nội, Việt Nam	Đầu tư, xây dựng và kinh doanh bất động sản
18	Công ty CP tư vấn đầu tư và đầu tư Việt Nam	70,00%	48,45%	Số 191, phố Bà Triệu, Phường Lê Đại Hành, Quận Hai Bà Trưng, Thành phố Hà Nội, Việt Nam	Đầu tư, xây dựng và kinh doanh bất động sản
19	Công ty TNHH Bất động sản Tây Tăng Long	90,00%	62,35%	Số 72 Lê Thánh Tôn, phường Bến Nghé, quận 1, TP.HCM, Việt Nam	Đầu tư, xây dựng và kinh doanh bất động sản
20	Công ty TNHH Đô Thị Đại Học Quốc tế Berjaya Việt Nam	97,90%	67,74%	Tầng 20A, Tòa nhà Vincom Center Đồng Khởi, 72 Lê Thánh Tôn, Phường Bến Nghé, Quận 1, Thành phố Hồ Chí Minh, Việt Nam	Đầu tư, xây dựng và kinh doanh bất động sản
21	Công ty CP Đầu tư và phát triển Làng Ván	100,00%	69,17%	Số 07, đường Trường Sa, Phường Hoà Hải, Quận Ngũ Hành Sơn, Thành phố Đà Nẵng, Việt Nam	Đầu tư, xây dựng và kinh doanh bất động sản

Tập đoàn Vingroup – Công ty CP

THUYẾT MINH BÁO CÁO TÀI CHÍNH HỢP NHẤT (tiếp theo)

Quý III năm 2021

PHỤ LỤC 1 – CƠ CẤU TỒ CHỨC TẠI NGÀY 30 THÁNG 9 NĂM 2021

<u>STT</u>	<u>Tên công ty</u>	<u>Tỷ lệ biểu quyết (%)</u>	<u>Tỷ lệ lợi ích (%)</u>	<u>Tru sở chính</u>	<u>Ngành nghề</u>
22	Công ty TNHH trung tâm tài chính Việt Nam Berjaya	67,50%	46,70%	Tầng 20A, Tòa nhà Vincom Center Đồng Khởi, 72 Lê Thánh Tôn, Phường Bến Nghé, Quận 1, Thành phố Hồ Chí Minh, Việt Nam	Đầu tư, xây dựng và kinh doanh bất động sản
23	Công ty TNHH MTV Thương mại Đầu tư và Phát triển Thời Đại	100,00%	69,28%	72 Lê Thánh Tôn và 45A Lý Tự Trọng, Phường Bến Nghé, Q1, TPHCM, Việt Nam	Đầu tư, xây dựng và kinh doanh bất động sản
24	Công ty TNHH Thương Mại Đầu Tư Và Phát Triển Thiên Niên Kỳ	100,00%	69,28%	Tầng 20A, Tòa nhà Vincom Center Đồng Khởi, 72 Lê Thánh Tôn, Phường Bến Nghé, Quận 1, Thành phố Hồ Chí Minh, Việt Nam	Đầu tư, xây dựng và kinh doanh bất động sản
25	Công ty CP đầu tư xây dựng Thái Sơn	100,00%	69,19%	Số 7, đường Bằng Lăng 1, khu đô thị sinh thái Vinhomes Riverside, Phường Việt Hưng, Quận Long Biên, Thành phố Hà Nội, Việt Nam	Đầu tư, xây dựng và kinh doanh bất động sản
26	Công ty CP Phát triển GS Củ Chi	100,00%	69,21%	Tầng 20A, TTTM Vincom Center Đồng Khởi, số 72 Lê Thánh Tôn, Phường Bến Nghé, Quận 1, Thành phố Hồ Chí Minh, Việt Nam	Đầu tư, xây dựng và kinh doanh bất động sản
27	Công ty CP Phát triển Thành phố Xanh	100,00%	72,32%	72 Lê Thánh Tôn, Phường Bến Nghé, Quận 1, Thành phố Hồ Chí Minh, Việt Nam	Đầu tư, xây dựng và kinh doanh bất động sản
28	Công ty CP Delta	100,00%	71,32%	110 Đặng Công Bình, ấp 6, Xã Xuân Thới Thượng, Huyện Hóc Môn, Thành phố Hồ Chí Minh, Việt Nam	Đầu tư, xây dựng và kinh doanh bất động sản
29	Công ty CP Đầu tư khu công nghiệp Vinhomes	100,00%	70,70%	Số 7, Đường Bằng Lăng 1, Khu đô thị Sinh thái Vinhomes Riverside, Phường Việt Hưng, Quận Long Biên, Thành phố Hà Nội, Việt Nam	Đầu tư, xây dựng và kinh doanh bất động sản
30	Công ty CP Đầu tư xây dựng Đại An	100,00%	72,26%	Quốc lộ 5A, thôn Đình Dù, Xã Đình Dù, Huyện Văn Lâm, Tỉnh Hưng Yên, Việt Nam	Đầu tư, xây dựng và kinh doanh bất động sản
31	Công ty CP Kinh doanh Thương mại SADO	100,00%	99,93%	Tòa nhà Văn phòng Symphony, Đường Chu Huy Mân, Khu đô thị sinh thái Vinhomes Riverside, Phường Phúc Lợi, Quận Long Biên, Thành phố Hà Nội, Việt Nam	Hoạt động tư vấn, đầu tư

Tập đoàn Vingroup – Công ty CP

THUYẾT MINH BÁO CÁO TÀI CHÍNH HỢP NHẤT (tiếp theo)

Quý III năm 2021

PHỤ LỤC 1 – CƠ CẤU TỔ CHỨC TẠI NGÀY 30 THÁNG 9 NĂM 2021

<u>STT</u>	<u>Tên công ty</u>	<u>Tỷ lệ biểu quyết (%)</u>	<u>Tỷ lệ lợi ích (%)</u>	<u>Trụ sở chính</u>	<u>Nghành nghề</u>
32	Công ty CP Du lịch Hòn Một	100,00%	69,78%	Đảo Hòn Tre, Phường Vĩnh Nguyên, Thành phố Nha Trang, Tỉnh Khánh Hòa, Việt Nam	Đầu tư, xây dựng và kinh doanh dịch vụ nhà hàng, khách sạn
33	Công ty CP Đầu tư Cam Ranh	100,00%	85,26%	Đảo Hòn Tre, Phường Vĩnh Nguyên, Thành phố Nha Trang, Tỉnh Khánh Hòa, Việt Nam	Đầu tư, xây dựng và kinh doanh dịch vụ nhà hàng, khách sạn
34	Công ty CP đầu tư và phát triển Newco	100,00%	69,78%	72 Lê Thánh Tôn, Phường Bến Nghé, Quận 1, Thành phố Hồ Chí Minh, Việt Nam	Đầu tư, xây dựng và kinh doanh bất động sản
35	Công ty CP Vinpearl	97,73%	97,68%	Đảo Hòn Tre, phường Vĩnh Nguyên, TP. Nha Trang, tỉnh Khánh Hòa, Việt Nam	Đầu tư, xây dựng và kinh doanh dịch vụ nhà hàng, khách sạn
36	Công ty CP Vinpearl Invest	70,00%	70,00%	Tòa nhà Văn phòng Symphony, Đường Chu Huy Mân, Khu đô thị sinh thái Vinhomes Riverside, Phường Phúc Lợi, Quận Long Biên, Thành phố Hà Nội, Việt Nam	Đầu tư, xây dựng và kinh doanh bất động sản
37	Công ty CP Cảng Nha Trang	98,81%	69,17%	05 Trần Phú, phường Vĩnh Nguyên, TP Nha Trang, tỉnh Khánh Hòa, Việt Nam	Bốc xếp hàng hóa, cho thuê kho bãi
38	Công ty TNHH Làng Hoa Thủy Khuê	69,99%	35,00%	Số 14, đường Thủy Khuê, Phường Thủy Khuê, Quận Tây Hồ, Thành phố Hà Nội, Việt Nam	Đầu tư, xây dựng và kinh doanh bất động sản
39	Công ty TNHH Việt Nam Grand Prix	100,00%	100,00%	Số 7, đường Bằng Lăng 1, khu đô thị sinh thái Vinhomes Riverside, Phường Việt Hưng, Quận Long Biên, Thành phố Hà Nội, Việt Nam	Tổ chức, xúc tiến các sự kiện, triển lãm, hội nghị, hội thảo
40	Công ty CP thương mại và đầu tư phát triển Nguyễn Phú	100,00%	97,20%	Đảo Hòn Tre, Phường Vĩnh Nguyên, Thành phố Nha Trang, Tỉnh Khánh Hòa, Việt Nam	Đầu tư, xây dựng và kinh doanh bất động sản
41	Công ty TNHH Đầu Tư Và Phát Triển Du Lịch Phúc An	100,00%	97,70%	Số 7, Đường Bằng Lăng 1, Khu đô thị Sinh thái Vinhomes Riverside, Phường Việt Hưng, Quận Long Biên, Thành phố Hà Nội, Việt Nam	Cung cấp dịch vụ lưu trú ngắn ngày

Tập đoàn Vingroup – Công ty CP

THUYẾT MINH BÁO CÁO TÀI CHÍNH HỢP NHẤT (tiếp theo)

Quý III năm 2021

PHỤ LỤC 1 – CƠ CẤU TỔ CHỨC TẠI NGÀY 30 THÁNG 9 NĂM 2021

<u>STT</u>	<u>Tên công ty</u>	<u>Tỷ lệ biểu quyết (%)</u>	<u>Tỷ lệ lợi ích (%)</u>	<u>Trụ sở chính</u>	<u>Ngành nghề</u>
42	Công ty TNHH Vinpearl Travel	100,00%	70,00%	Số 7, Đường Bằng Lăng 1, Khu đô thị Sinh thái Vinhomes Riverside, Phường Việt Hưng, Quận Long Biên, Thành phố Hà Nội, Việt Nam	Đại lý du lịch
43	Công ty TNHH Vinpearl Travel Ru	100,00%	51,68%	Tòa nhà Ne 24, Timur Frunze St., Moscow, Nga	Đại lý du lịch
44	Công ty TNHH Vinpearl Australia	100,00%	70,00%	234 Balaclava Road, Caulfield North 3161, Melbourne, Victoria, Australia	Dịch vụ lưu trú, đại lý du lịch
45	Công ty TNHH Cape Wickham Golf Links	100,00%	70,00%	1 Cape Wickham Road, Wickham, TAS 7256, Australia	Quản lý sân Golf
46	Công ty CP One Mount Group	51,22%	51,22%	Tầng 5, Tòa văn phòng T26, khu đô thị Times City, số 458 phố Minh Khai, Phường Vĩnh Tuy, Quận Hai Bà Trưng, Thành phố Hà Nội, Việt Nam	Đại lý, môi giới, đấu giá hàng hóa
47	Công ty CP One Mount Consumer	99,95%	51,22%	Số 7, đường Bằng Lăng 1, khu đô thị sinh thái Vinhomes Riverside, Phường Việt Hưng, Quận Long Biên, Thành phố Hà Nội, Việt Nam	Hoạt động trung gian tiền tệ khác
48	Công ty CP VinID Pay	100,00%	54,02%	Số 7, Đường Bằng Lăng 1, Khu đô thị Sinh thái Vinhomes Riverside, Phường Việt Hưng, Quận Long Biên, Thành phố Hà Nội, Việt Nam	Hoạt động trung gian tiền tệ khác
49	Công ty CP One Mount Distribution	99,90%	51,17%	Tầng 3, Tòa văn phòng T26, khu đô thị Times City, 458 Minh Khai, Phường Vĩnh Tuy, Quận Hai Bà Trưng, Thành phố Hà Nội, Việt Nam	Kho bãi, lưu trữ hàng hóa
50	Công ty CP One Mount Real Estate	99,90%	51,17%	Tầng 1, Tòa văn phòng T26, KĐT Times City, 458 Minh Khai, Phường Vĩnh Tuy, Quận Hai Bà Trưng, Thành phố Hà Nội, Việt Nam	Kinh doanh bất động sản
51	Công ty CP Đầu tư Kinh doanh VMC Holding	75,00%	74,85%	Số 7, Đường Bằng Lăng 1, Khu đô thị Sinh thái Vinhomes Riverside, Phường Việt Hưng, Quận Long Biên, Thành phố Hà Nội, Việt Nam	Hoạt động tư vấn quản lý
52	Công ty CP Bệnh viện Đa khoa Quốc tế Vinmec	100,00%	74,85%	Số 458, Phố Minh Khai, Phường Vĩnh Tuy, Quận hai Bà Trưng, Thành phố Hà Nội, Việt Nam	Cung cấp các dịch vụ bệnh viện

Tập đoàn Vingroup – Công ty CP

THUYẾT MINH BÁO CÁO TÀI CHÍNH HỢP NHẤT (tiếp theo)

Quý III năm 2021

PHỤ LỤC 1 – CƠ CẤU TỔ CHỨC TẠI NGÀY 30 THÁNG 9 NĂM 2021

<u>STT</u>	<u>Tên công ty</u>	<u>Tỷ lệ biểu quyết (%)</u>	<u>Tỷ lệ lợi ích (%)</u>	<u>Trụ sở chính</u>	<u>Ngành nghề</u>
53	Công ty TNHH Một thành viên Vinschool	100,00%	100,00%	Số 7, đường Bằng Lăng 1, khu đô thị sinh thái Vinhomes Riverside, Phường Việt Hưng, Quận Long Biên, Thành phố Hà Nội, Việt Nam	Cung cấp dịch vụ giáo dục
54	Công ty TNHH Giáo dục và Đào tạo VinAcademy	100,00%	99,61%	Số 7, đường Bằng Lăng 1, khu đô thị sinh thái Vinhomes Riverside, Phường Việt Hưng, Quận Long Biên, Thành phố Hà Nội, Việt Nam	Cung cấp dịch vụ giáo dục
55	Công ty TNHH Dịch vụ Bảo vệ Vincom	100,00%	100,00%	Số 7, đường Bằng Lăng 1, khu đô thị sinh thái Vinhomes Riverside, Phường Việt Hưng, Quận Long Biên, Thành phố Hà Nội, Việt Nam	Kinh doanh dịch vụ bảo vệ
56	Công ty TNHH dịch vụ vận tải sinh thái VinBus	100,00%	100,00%	Số 7, Đường Bằng Lăng 1, Khu đô thị Sinh thái Vinhomes Riverside, Phường Việt Hưng, Quận Long Biên, Thành phố Hà Nội, Việt Nam	Dịch vụ vận tải hành khách
57	Công ty TNHH Sản xuất và kinh doanh VINFAST	51,52%	51,52%	Khu Kinh tế Đình Vũ - Cát Hải, đảo Cát Hải, Thị trấn Cát Hải, Huyện Cát Hải, Thành phố Hải Phòng, Việt Nam	Sản xuất xe có động cơ
58	Công ty TNHH Kinh doanh thương mại và dịch vụ Vinfast	99,50%	51,26%	Số 7, Đường Bằng Lăng 1, Khu đô thị sinh thái Vinhomes Riverside, Phường Việt Hưng, Quận Long Biên, Thành phố Hà Nội, Việt Nam	Bán lẻ ô tô con
59	Công ty CP Kinh doanh dịch vụ Smart Solution	100,00%	99,85%	L1-A1, TTTM Vincom Mega Mall Ocean Park, Xã Kiêu Kỵ, Huyện Gia Lâm, Thành phố Hà Nội, Việt Nam	Bán lẻ ô tô con
60	Công ty TNHH Vinfast Germany	100,00%	51,52%	106 ResCowork04, Frankfurt, Alte Oper, Bockenheimer Landstraße 17/19, 60325 Frankfurt am Main, Đức	Mua bán, xuất nhập khẩu thiết bị, linh kiện vật tư, phụ tùng ô tô xe máy và các hàng hóa liên quan
61	Công ty TNHH Vinfast Engineering Australia	100,00%	51,52%	65 Fennel Street, Port Melbourne, Victoria, Australia	Thiết kế ô tô & xe máy, Hợp tác nghiên cứu công nghệ, Nhập khẩu và phân phối hàng hóa
62	Công ty CP Hương Hải- Quảng Ngãi	101,01%	68,38%	33/11, đường Lê Lợi, tổ 9, Phường Chánh Lộ, Thành phố Quảng Ngãi, Tỉnh Quảng Ngãi, Việt Nam	Khai thác mỏ và khai thác khoáng chất và nguyên liệu khác

Tập đoàn Vingroup – Công ty CP

THUYẾT MINH BÁO CÁO TÀI CHÍNH HỢP NHẤT (tiếp theo)

Quý III năm 2021

PHỤ LỤC 1 – CƠ CẤU TỔ CHỨC TẠI NGÀY 30 THÁNG 9 NĂM 2021

<u>STT</u>	<u>Tên công ty</u>	<u>Tỷ lệ biểu quyết (%)</u>	<u>Tỷ lệ lợi ích (%)</u>	<u>Tru sở chính</u>	<u>Nghành nghề</u>
63	Công ty CP Nghiên cứu và Sản xuất Vinsmart	67,34%	67,34%	Lô CN1-06B-1&2 Khu Công nghiệp Công nghệ cao 1, Khu Công nghệ cao Hòa Lạc, Xã Hạ Bằng, Huyện Thạch Thất, Thành phố Hà Nội, Việt Nam	Sản xuất thiết bị truyền thông
64	Công ty TNHH Pin Lithium V-G	75,00%	50,50%	Tổ hợp sản xuất ô tô Vinfast, Khu kinh tế Đình Vũ - Cát Hải, đảo Cát Hải, Thị trấn Cát Hải, Huyện Cát Hải, Thành phố Hải Phòng, Việt Nam	Sản xuất pin và ắc quy
65	Công ty CP Vingroup Investment Việt Nam	100,00%	51,68%	Số 7, Đường Bằng Lăng 1, Khu đô thị Sinh thái Vinhomes Riverside, Phường Việt Hưng, Quận Long Biên, Thành phố Hà Nội, Việt Nam	Hoạt động tư vấn, đầu tư
66	Công ty TNHH Vingroup Global	100,00%	67,34%	120 Lower Delta Road, #02-00, Cendex Centre, Singapore	Nhập khẩu phân phối hàng hóa, Hợp tác nghiên cứu công nghệ
67	Công ty TNHH Vingroup Investment	90,15%	60,70%	120 Lower Delta Road, #02-05, Cendex Centre, Singapore	Nghiên cứu và phát triển thị trường
68	Công ty TNHH Vingroup Ru	100,00%	51,68%	2nd floor, Room 4, Building 7, 1-ST Kazachiy Lane, City of Moscow, Nga	Bán buôn đồ điện gia dụng
69	Công ty TNHH Vinsmart Ukraine	100,00%	60,70%	61105, Tòa nhà 15, Zabaikalskuy lane, Vùng Kharkiv, Thành phố Kharkiv, Ukraina	Nghiên cứu và phát triển thị trường
70	Công ty TNHH Vinsmart Technology	100,00%	60,70%	Avenida Paseo de la Reforma 404, Piso 6, Desp. 602, Col. Juarez, Delegación Cuauhtémoc, México	Nghiên cứu và phát triển thị trường
71	Công ty TNHH Vingroup USA	100,00%	51,68%	333 W. San Carlos St., Suite 600, San Jose, CA 95110, Mỹ	Nhập khẩu và phân phối thiết bị điện tử, viễn thông
72	Công ty TNHH Vinfast Dealer San Francisco #1	100,00%	51,68%	790 N. San Mateo Drive, San Mateo, CA 94401, Mỹ	Nhập khẩu và phân phối xe ô tô
73	Công ty TNHH Vinfast USA Distribution	100,00%	51,68%	333 W. San Carlo Street, Suite 600, San Jose, Mỹ	Nhập khẩu và phân phối xe ô tô

Tập đoàn Vingroup – Công ty CP

THUYẾT MINH BÁO CÁO TÀI CHÍNH HỢP NHẤT (tiếp theo)

Quý III năm 2021

PHỤ LỤC 1 – CƠ CẤU TỔ CHỨC TẠI NGÀY 30 THÁNG 9 NĂM 2021

<i><u>STT</u></i>	<i><u>Tên công ty</u></i>	<i><u>Tỷ lệ biểu quyết (%)</u></i>	<i><u>Tỷ lệ lợi ích (%)</u></i>	<i><u>Trụ sở chính</u></i>	<i><u>Ngành nghề</u></i>
74	Công ty TNHH VinFast Auto Canada	100,00%	51,68%	Suite 2600, Three Bentall Centre 595 Burrard Street, P.O. Box 49314, Vancouver Bc V7X 1L3, Canada	Nhập khẩu và phân phối xe ô tô
75	Công ty TNHH Vinfast France	100,00%	51,68%	95, rue La Boétie 75008, Pháp	Nhập khẩu và phân phối xe ô tô
76	Công ty TNHH Vinfast trading & Investment	55,70%	55,70%	206 Depot road, #04-52 The Interlace, Singapore	Dịch vụ tư vấn quản lý, dịch vụ tài chính khác
77	Công ty CP Phát Triển Công Nghệ VinTech	80,00%	80,00%	Số 7, đường Bằng Lăng 1, khu đô thị sinh thái Vinhomes Riverside, Phường Việt Hưng, Quận Long Biên, Thành phố Hà Nội, Việt Nam	Nghiên cứu và phát triển thực nghiệm khoa học tự nhiên và kỹ thuật
78	Công ty CP giải pháp và dịch vụ công nghệ Vantix	100,00%	99,73%	Số 7, Đường Bằng Lăng 1, Khu đô thị Sinh thái Vinhomes Riverside, Phường Việt Hưng, Quận Long Biên, Thành phố Hà Nội, Việt Nam	Hoạt động dịch vụ công nghệ thông tin và dịch vụ khác liên quan đến máy vi tính
79	Công ty TNHH Dịch vụ An ninh mạng VINCSS	100,00%	80,00%	Số 7, đường Bằng Lăng 1, khu đô thị sinh thái Vinhomes Riverside, Phường Việt Hưng, Quận Long Biên, Thành phố Hà Nội, Việt Nam	Nghiên cứu khoa học và phát triển công nghệ
80	Công ty Cổ phần Sản Xuất Và Kinh Doanh Phần Mềm VinhMS	100,00%	80,10%	Số 7, đường Bằng Lăng 1, khu đô thị sinh thái Vinhomes Riverside, Phường Việt Hưng, Quận Long Biên, Thành phố Hà Nội, Việt Nam	Sản xuất phần mềm
81	Công ty TNHH Vinbrain	100,00%	100,00%	Số 7, Đường Bằng Lăng 1, Khu đô thị Sinh thái Vinhomes Riverside, Phường Việt Hưng, Quận Long Biên, Thành phố Hà Nội, Việt Nam	Hoạt động dịch vụ công nghệ thông tin và dịch vụ khác liên quan đến máy vi tính
82	Công Ty CP Giải Pháp Công Nghệ Thông Tin Và Hạ Tầng Truyền Dẫn VINITIS	80,00%	61,26%	Số 7, Đường Bằng Lăng 1, Khu đô thị sinh thái Vinhomes Riverside, Phường Việt Hưng, Quận Long Biên, Thành phố Hà Nội, Việt Nam	Xử lý dữ liệu, cho thuê và các hoạt động liên quan
83	Công ty CP VIN3S	100,00%	86,94%	Số 7, đường Bằng Lăng 1, khu đô thị sinh thái Vinhomes Riverside, Phường Việt Hưng, Quận Long Biên, Thành phố Hà Nội, Việt Nam	Thiết lập trang thông tin thương mại điện tử
84	Công ty CP đầu tư Bảo Lai	96,48%	69,74%	Số 166 Phạm Văn Đồng, Phường Xuân Đỉnh, Quận Bắc Từ Liêm, Hà Nội, Việt Nam	Khai thác khoáng sản

Tập đoàn Vingroup – Công ty CP

THUYẾT MINH BÁO CÁO TÀI CHÍNH HỢP NHẤT (tiếp theo)

Quý III năm 2021

PHỤ LỤC 1 – CƠ CẤU TỔ CHỨC TẠI NGÀY 30 THÁNG 9 NĂM 2021

<u>STT</u>	<u>Tên công ty</u>	<u>Tỷ lệ biểu quyết (%)</u>	<u>Tỷ lệ lợi ích (%)</u>	<u>Tru sở chính</u>	<u>Ngành nghề</u>
85	Công ty TNHH MTV Đá Trắng Bảo Lai	100,00%	69,74%	Thôn Hợp Nhất, Xã Trịnh Hưng, Huyện Yên Bình, Yên Bái, Việt Nam	Sản xuất các sản phẩm từ đá trắng
86	Công ty CP đá cẩm thạch Dốc Trắng	100,00%	70,09%	Thôn Ngòi Kèn, Xã Liễu Đô, Huyện Lục Yên, Tỉnh Yên Bái, Việt Nam	Khai thác khoáng sản
87	Công ty TNHH Đá Cẩm Thạch An Phú	100,00%	69,74%	Thôn Khau Ca, Xã An Phú, Huyện Lục Yên, Tỉnh Yên Bái, Việt Nam	Sản xuất các sản phẩm từ đá trắng
88	Công ty TNHH MTV khai thác khoáng sản Bảo Lai Lục Yên	100,00%	69,74%	Thôn Ngòi Kèn, Xã Liễu Đô, Huyện Lục Yên, Tỉnh Yên Bái, Việt Nam	Khai thác khoáng sản
89	Công ty CP khoáng sản Phan Thanh	100,00%	69,95%	Thôn Bản Rô, Xã Phan Thanh, Huyện Lục Yên, Yên Bái, Việt Nam	Khai thác khoáng sản
90	Công ty TNHH MTV Vạn Khoa Lục Yên	100,00%	70,66%	Thôn Ngòi Kèn, Xã Liễu Đô, Huyện Lục Yên, Yên Bái, Việt Nam	Khai thác khoáng sản
91	Công ty CP Đầu tư Vạn Khoa	100,00%	70,66%	Thôn Ngòi Kèn, Xã Liễu Đô, Huyện Lục Yên, Yên Bái, Việt Nam	Khai thác khoáng sản
92	Công ty TNHH kinh doanh và thương mại dịch vụ Vinpro	100,00%	100,00%	Số 7, đường Bằng Lăng 1, khu đô thị sinh thái Vinhomes Riverside, Phường Việt Hưng, Quận Long Biên, Thành phố Hà Nội, Việt Nam	Bán lẻ thiết bị nghe nhìn, máy tính, phần mềm và thiết bị viễn thông
93	Công ty CP Kinh doanh và Phát triển Sinh Thái	100,00%	69,29%	Tòa nhà Văn phòng Symphony, Đường Chu Huy Mân, Khu đô thị sinh thái Vinhomes Riverside, Phường Phúc Lợi, Quận Long Biên, Thành phố Hà Nội, Việt Nam	Đầu tư, xây dựng và kinh doanh bất động sản
94	Công ty CP VINDFS	80,00%	56,00%	Ô CC-1 (Phân khu KT-A), khu đô thị Biển An Viên, phường Vĩnh Nguyên, thành phố Nha Trang, tỉnh Khánh Hòa, Việt Nam	Bán lẻ hàng hóa khác mới trong các cửa hàng chuyên doanh
95	Công ty TNHH Vingroup Myanmar	100,00%	60,70%	Hospital street, No. 4B Yankin Township, Yagon, Myanmar	Nghiên cứu và phát triển thị trường
96	Vinfast Netherlands B.V	100,00%	51,68%	Vijzelstraat 68, 1017HL Amsterdam, Hà Lan	Bán và sửa chữa xe, lắp đặt linh kiện xe hơi

Tập đoàn Vingroup – Công ty CP

THUYẾT MINH BÁO CÁO TÀI CHÍNH HỢP NHẤT (tiếp theo)

Quý III năm 2021

PHỤ LỤC 1 – CƠ CẤU TỔ CHỨC TẠI NGÀY 30 THÁNG 9 NĂM 2021

<u>STT</u>	<u>Tên công ty</u>	<u>Tỷ lệ biểu quyết (%)</u>	<u>Tỷ lệ lợi ích (%)</u>	<u>Trụ sở chính</u>	<u>Ngành nghề</u>
97	Công ty cổ phần nghiên cứu và sản xuất Vinbiotech (Tên trước đây là Công ty Cổ phần Công nghệ Sinh học Vinbiocare)	69,00%	69,00%	Tòa nhà văn phòng Techno Park, KĐT Vinhomes Ocean Park., Xã Đa Tốn, Huyện Gia Lâm, Thành phố Hà Nội, Việt Nam	Sản xuất thuốc, hoá dược và dược liệu
98	Công ty CP Serene Land	100,00%	89,50%	Số 7, đường Bằng Lăng 1, KĐT sinh thái Vinhomes Riverside, Phường Việt Hưng, Quận Long Biên, Thành phố Hà Nội, Việt Nam	Đầu tư, xây dựng và kinh doanh bất động sản
99	Công ty cổ phần Nghiên cứu và Ứng dụng trí tuệ nhân tạo VinAI	99,87%	99,87%	Tòa nhà văn phòng Symphony, Đường Chu Huy Mân, Khu đô thị sinh thái Vinhomes Riverside, Phường Phúc Lợi, Quận Long Biên, Thành phố Hà Nội, Việt Nam	Nghiên cứu khoa học và phát triển công nghệ trong lĩnh vực khoa học kỹ thuật và công nghệ
100	Công ty cổ phần giải pháp năng lượng VinES	51,00%	51,00%	Tòa nhà văn phòng Symphony, Đường Chu Huy Mân, Khu đô thị sinh thái Vinhomes Riverside, Phường Phúc Lợi, Quận Long Biên, Thành phố Hà Nội, Việt Nam	Sản xuất pin và ắc quy
101	Công ty cổ phần Vinbigdata	99,00%	99,00%	Tòa nhà văn phòng Symphony, Đường Chu Huy Mân, Khu đô thị sinh thái Vinhomes Riverside, Phường Phúc Lợi, Quận Long Biên, Thành phố Hà Nội, Việt Nam	Nghiên cứu khoa học và phát triển công nghệ trong lĩnh vực khoa học kỹ thuật và công nghệ
102	Công ty cổ phần thương mại và đầu tư Sơn Thái	99,99%	72,31%	Số 65 đường Hải Phòng, Phường Thạch Thang, Quận Hải Châu, Thành phố Đà Nẵng, Việt Nam	Đầu tư, xây dựng và kinh doanh bất động sản
103	Công ty TNHH Bảo Lai Australia	100,00%	69,74%	Unit 1, 201 Waverley Road, Mount Waverley Vic 3149 Australia	Kinh doanh vật liệu xây dựng, kinh doanh; nhập khẩu và phân phối hàng hóa
104	Công ty cổ phần One Seal	99,90%	51,12%	Tầng 3, Tòa văn phòng T26, khu đô thị Times City, 458 Minh Khai, Phường Vĩnh Tuy, Quận Hai Bà Trưng, Thành phố Hà Nội, Việt Nam	Cung ứng và quản lý nguồn lao động
105	Công ty cổ phần giải pháp năng lượng VinES Hà Tĩnh	50,50%	25,76%	Tòa nhà Vincom Plaza Hà Huy Tập, Góc ngã tư đường Hà Huy Tập và đường Hàm Nghi, Phường Hà Huy Tập, Thành phố Hà Tĩnh, Tỉnh Hà Tĩnh, Việt Nam	Sản xuất pin và ắc quy

Tập đoàn Vingroup – Công ty CP

THUYẾT MINH BÁO CÁO TÀI CHÍNH HỢP NHẤT (tiếp theo)

PHỤ LỤC 2 – GIẢI TRÌNH BIẾN ĐỘNG KẾT QUẢ KINH DOANH SO VỚI KỲ TRƯỚC

<Theo Thông tư 96/2020/TT-BTC ngày 16/11/2020>

PL	CHỈ TIÊU	Quý III năm 2021	Quý III năm 2020	Chênh lệch	%	Đơn vị tính: Triệu VND Cho giai đoạn tài chính 9 tháng kết thúc ngày 30 tháng 9 năm 2021
		30.116.315 4.736	35.989.817 76.099			
01	Tổng doanh thu	30.116.315	35.989.817	(5.873.502)	-16%	90.902.514
02	Các khoản giảm trừ	4.736	76.099	(71.363)		54.076
10	Doanh thu thuần	30.111.579	35.913.718	(5.802.139)	-16%	90.848.438
11	Giá vốn hàng bán	18.413.296	29.612.674	(11.199.378)	-38%	65.408.680
20	Lợi nhuận gộp	11.698.283	6.301.044	5.397.239	86%	25.439.758
21	Doanh thu tài chính	1.536.362	4.693.043	(3.156.681)	-67%	12.581.927
22	Chi phí tài chính	2.814.957	3.100.654	(285.697)	-9%	8.509.922
23	- Trong đó: Chi phí lãi vay và phát hành trái phiếu	2.686.664	3.003.737	(317.073)	-11%	8.016.370
24	Phản lãi(lãi) trong công ty liên kết	(11.522)	(88.276)	76.754	87%	(35.910)
25	Chi phí bán hàng	1.280.340	2.025.864	(745.524)	-37%	5.032.069
26	Chi phí quản lý doanh nghiệp	5.769.054	2.309.420	3.459.634	150%	14.661.402
30	Lợi nhuận thuần	3.358.772	3.469.873	(111.101)	-3%	9.782.382
31	Thu nhập khác	140.254	206.201	(65.947)	-32%	495.608
32	Chi phí khác	184.460	67.511	116.949	173%	563.343
40	Lãi(Lỗ) khác	(44.206)	138.690	(182.896)	-132%	(67.735)
50	Lợi nhuận trước thuế	3.314.566	3.608.563	(293.997)	-8%	9.714.647
51	CP thuế TNDN hiện hành	2.913.077	2.808.764	104.313	4%	7.621.685
52	Chi phí/(thu nhập) thuế TNDN hoãn lại	144.423	(635.740)	780.163	123%	366.633
60	Lợi nhuận sau thuế	257.066	1.435.539	(1.178.473)	-82%	1.726.329
61	LN sau thuế của CĐ công ty mẹ	(351.336)	1.540.067	(1.891.403)	-123%	3.192.589
62	LN sau thuế của CĐ thiểu số	608.402	(104.528)	712.930	682%	(1.466.260)
70	Lãi cơ bản trên cổ phiếu	-	-	-		986

Tập đoàn Vingroup – Công ty CP
THUYẾT MINH BÁO CÁO TÀI CHÍNH HỢP NHẤT (tiếp theo)

PHỤ LỤC 2 – GIẢI TRÌNH BIẾN ĐỘNG KẾT QUẢ KINH DOANH SO VỚI KỲ TRƯỚC
<Theo Thông tư 96/2020/TT-BTC ngày 16/11/2020>

Giải trình nguyên nhân biến động trong trường hợp KQKD giữa hai kỳ báo cáo biến động từ 10% trở lên

Doanh thu giảm nhẹ 16% chủ yếu do giảm doanh thu chuyển nhượng BĐS. Giá vốn giảm tương ứng với doanh thu.

Doanh thu tài chính giảm 67% so với cùng kỳ năm trước chủ yếu do giảm lãi chuyển nhượng các khoản đầu tư. Chi phí tài chính giảm nhẹ 9% so với cùng kỳ năm trước chủ yếu do giảm chi phí lãi vay.

Lỗ trong công ty liên kết giảm do kết quả hoạt động kinh doanh của công ty liên kết.

Chi phí bán hàng giảm tương ứng với giảm doanh thu. Chi phí quản lý doanh nghiệp tăng so với cùng kỳ năm trước chủ yếu do tăng chi phí tài trợ từ thiện. Chi phí thuế TNDN hoãn lại tăng so với cùng kỳ năm ngoài chủ yếu do ghi nhận chênh lệch tạm thời trong kỳ.



re